

**Instrukcja użytkownika formularzy e-Deklaracji
składanych ze strefy niezalogowanej e-Urzędu
Skarbowego, opatrywanych kwalifikowanym podpisem
elektronicznym oraz podpisem elektronicznym
zapewniającym autentyczność deklaracji**

Spis treści

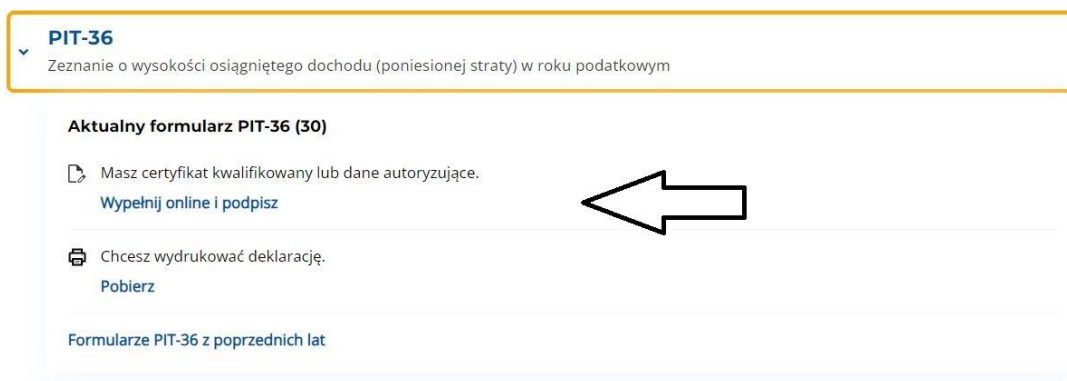
Wypełnianie deklaracji on-line	3
Dołączanie załączników zewnętrznych do formularza	13
Eksport i import danych z formularza	19
Sprawdzenie poprawności, podpisanie i wysłanie deklaracji	23
Drukowanie deklaracji i zapisywanie deklaracji w formie wizualizacji	34
Informacje techniczne	41

Wypełnianie deklaracji on-line

Korzystanie z formularza interaktywnego deklaracji zobrazowane zostało na przykładzie formularza zeznania rocznego w podatku dochodowym od osób fizycznych PIT-36 i PIT-38 za rok 2022. Wypełnianie oraz wysyłanie pozostałych dokumentów, np. CIT, odbywa się w sposób analogiczny.

1. Po wejściu na witrynę www.podatki.gov.pl, w zakładkę dotyczącą formularzy PIT <https://www.podatki.gov.pl/pit/e-deklaracje-pit/> należy wybrać rodzaj podatnika lub płatnika (podatnik nie prowadzący działalności gospodarczej/podatnik prowadzący działalność gospodarczą/płatnik – zatrudniający osoby).

Po wybraniu odpowiedniego rodzaju podatnika, należy wybrać odpowiedni formularz, np. PIT-36 i sposób w jaki będzie składany formularz – w przypadku użytkowników niezalogowanych będzie to poniższy odnośnik do formularza online (w tym kroku możliwe jest również wydrukowanie wzoru papierowego formularza lub dostęp do deklaracji archiwalnych):



PIT-36
Zeznanie o wysokości osiągniętego dochodu (poniesionej straty) w roku podatkowym

Aktualny formularz PIT-36 (30)

Masz certyfikat kwalifikowany lub dane autoryzujące.
[Wypełnij online i podpisz](#)

Chcesz wydrukować deklarację.
[Pobierz](#)

Formularze PIT-36 z poprzednich lat

Po wejściu w zakładkę formularza online nastąpi wyświetlenie widoku głównego w wersji „pustej”, tj. bez danych wprowadzanych przez użytkownika. Wypełnianie formularza następuje w przeglądarce internetowej.



PIT-36(30)

ZEZNANIE O WYSOKOŚCI OSIĄGNIĘTEGO DOCHODU (PONIESIONEJ STRATY)

[↑ Importuj plik XML](#) [↓ Eksportuj plik XML](#)

Okres, miejsce oraz cel składania zeznania [Edytuj](#)

▶ Rok podatkowy: 2022

Dane identyfikacyjne i aktualny adres zamieszkania podatnika [Edytuj](#)

▶ Identyfikator podatkowy: NIP
▶ Kraj: POLSKA

Informacje o załącznikach [+ Dodaj](#)

Brak danych

Podatnik - Rodzaje źródeł dochodów [+ Dodaj](#)

Brak danych

C.1. Podatnik - Informacje dodatkowe [+ Dodaj](#)

Brak danych

D. Podatnik - Przychody zwolnione od podatku na podstawie art. 21 ust. 1 pkt 148, 152, 153 i 154 ustawy [+ Dodaj](#)

Brak danych

F. Odliczenie strat i składek na ubezpieczenia społeczne [+ Dodaj](#)

Brak danych

G. Odliczenia od dochodu / zwolnienie [Edytuj](#)

▶ 242. Podatnik - Dochód po odliczeniach: 0,00 zł

2. Wszystkie pozycje obowiązkowe formularza (lub stające się takimi na skutek postępów w wypełnianiu) oznaczane są czerwoną gwiazdką. Pozycje obowiązkowe muszą być wypełnione, aby formularz został zweryfikowany jako poprawny przed wysyłką.

PESEL*

Pozycje nieobowiązkowe oznaczane są jako wypełniane opcjonalnie.

Numer lokalu (opcjonalnie)

3. W przypadku formularzy podatkowych, w których podaje się przychody z różnych źródeł, np. PIT-36, PIT-37, wymagany jest uprzedni wybór – za pomocą checkboxów – rodzajów przychodów oraz ewentualnie dodanie i wypełnienie załączników, np. PIT/B, PIT/ZG, z których kwoty zostaną automatycznie przeniesione do deklaracji głównej.

PIT-36(30)

ZEZNANIE O WYSOKOŚCI OSIĄGNIĘTEGO DOCHODU (PONIESIONEJ STRATY)

Podatnik - Rodzaje źródeł dochodów

[← Powrót](#)

1. Stosunek służbowy, stosunek pracy, praca nakładcza, spółdzielczy stosunek pracy (opcjonalnie)

TAK



2. Emerytury - renty oraz inne krajowe świadczenia, o których mowa w art. 34 ust. 7 ustawy (opcjonalnie)

TAK

3. Pozarolnicza działalność gospodarcza (opcjonalnie)

TAK



4. Działy specjalne produkcji rolnej (opcjonalnie)

TAK

5. Działalność wykonywana osobiście, o której mowa w art. 13 ustawy (opcjonalnie)

TAK

6. Najem lub dzierżawa (opcjonalnie)

TAK

7. Prawa autorskie i inne prawa, o których mowa w art. 18 ustawy (opcjonalnie)

TAK

8. Odpłatne zbycie rzeczy określonych w art. 10 ust. 1 pkt 8 lit. d ustawy (opcjonalnie)

TAK

9. Działalność nierejestrowana, określona w art. 20 ust. 1ba ustawy (opcjonalnie)

TAK

10. Sprzedaż przetworzonych produktów roślinnych i zwierzęcych (opcjonalnie)

TAK

4. Część formularzy podatkowych, np. PIT-36, PIT-37, ma dodatkowe załączniki. Ich wypełnienie jest możliwe po uprzednim zaznaczeniu checkboxów, które znajdują się pod sekcją z danymi podatnika lub małżonka (w przypadku rozliczenia wspólnego).

Okres, miejsce oraz cel składania zeznania [Edytuj](#)

- Rok podatkowy: 2022
- Urząd, do którego jest adresowane zeznanie: DRUGI URZĄD SKARBOWY KRAKÓW
- Cel złożenia formularza: złożenie zeznania
- Wybór sposobu rozliczenia podatku: **wspólnie z małżonkiem, zgodnie z wnioskiem, o którym mowa w art. 6 ust. 2 ustawy**

Dane identyfikacyjne i aktualny adres zamieszkania podatnika [Edytuj](#)

- Identyfikator podatkowy: NIP
- NIP: 253000629
- Pierwsze imię: JAN
- Nazwisko: KOWALSKI
- Data urodzenia: 19.05.1999
- Kraj: POLSKA

Dane identyfikacyjne i aktualny adres zamieszkania małżonka [Edytuj](#)

- Identyfikator podatkowy: NIP
- NIP: 253000635
- Pierwsze imię: JANINA
- Nazwisko: KOWALSKA
- Data Urodzenia: 01.01.1999
- Kraj: ALGERIA

Informacje o załącznikach [Edytuj](#)

- PIT/B: Podatnik
- PIT/DS: Małżonek
- PIT/D: Składam

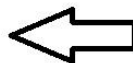


Niektóre z załączników są składane indywidualnie, niektóre wspólnie – zaznaczenie odpowiedniego checkboxa uruchomi wybrany załącznik (indywidualny, dla małżonka lub wspólny). Załączniki pojawiają się na dole formularza.

ZEZNANIE O WYSOKOŚCI OSIĄGNIĘTEGO DOCHODU (PONIESIONEJ STRATY)

Informacje o załącznikach[← Powrót](#)**PIT/B (opcjonalnie)**

Informacja o wysokości dochodu (straty) z pozarolniczej działalności gospodarczej
Wymagane podanie numeru NIP i brak zaznaczenia pozycji 36 i 37

 Podatnik Małżonek
**PIT/BR (opcjonalnie)**

Informacja o odliczeniu od podstawy obliczenia podatku kosztów uzyskania przychodów poniesionych na działalność badawczo - rozwojową
Wymagane podanie numeru NIP, złożenie PIT/B oraz brak zaznaczenia pozycji 36 i 37

 Podatnik Małżonek
PIT/DS (opcjonalnie)

Informacja o wysokości dochodu (straty) z działów specjalnych produkcji rolnej
Wymagane podanie numeru NIP i brak zaznaczenia pozycji 36 i 37

 Podatnik Małżonek
**PIT/IP (opcjonalnie)**

Informacja o wysokości dochodu (poniesionej straty) z kwalifikowanych praw własności intelektualnej
Wymagane podanie numeru NIP i brak zaznaczenia pozycji 36 i 37

 Podatnik Małżonek
PIT/SE (opcjonalnie)

Informacja o wysokości dochodu osiągniętego z działalności gospodarczej prowadzonej na podstawie zezwolenia na terenie specjalnej strefy ekonomicznej lub na podstawie decyzji o wsparciu
Wymagane podanie numeru NIP, złożenie PIT/B oraz brak zaznaczenia pozycji 36 i 37

 Podatnik Małżonek
PIT/D (opcjonalnie)

Informacja o odliczeniu wydatków mieszkaniowych w roku podatkowym

 Składam
**PIT-2K (opcjonalnie)**

Oświadczenie o wysokości wydatków związanych z inwestycją służącą zaspokojeniu potrzeb mieszkaniowych.
Dostępne wyłącznie z PIT/D.

 Składam

UWAGA!

W przypadku niektórych załączników, kwoty z załącznika są przenoszone do deklaracji głównej. Taka sytuacja ma miejsce przykładowo, w deklaracji PIT-36, w której należy najpierw wypełnić załącznik PIT/B, zawierający informacje o wysokości dochodu (straty) z pozarolniczej działalności gospodarczej, a następnie kliknąć znajdujący się na dole załącznika przycisk „Powrót”.

24. Dochód*

D.2. Zwiększenia dochodu / zmniejszenia straty z działalności gospodarczej

26. Dochód z kwalifikowanych praw własności intelektualnej niepodlegający opodatkowaniu na podstawie art. 30ca ust. 1 ustawy, tj. wg stawki 5%*

27. Strata po zmniejszeniu (opcjonalnie)

28. Dochód podlegający doliczeniu*

29. Dochód po doliczeniu (opcjonalnie)

D.3. Łączny przychód, koszty, dochód lub strata podatnika z działalności gospodarczej po odliczeniu

30. Przychody*

31. Koszty uzyskania przychodów*

32. Dochód*

[← Powrót](#)

Wprowadzone do załącznika informacje zostaną automatycznie zapisane, a podatnik zostanie przeniesiony do deklaracji głównej.

E.1. Podatnik - Dochody i straty

[← Powrót](#)

E.1.3. Podatnik - Pozarolnicza działalność gospodarcza

99. Przychód*

1 000,00



100. Koszty uzyskania przychodów (opcjonalnie)

500,00



101. Dochód*

500,00

ⓘ Sposób obliczenia dochodu (straty) z pozarolniczej działalności gospodarczej nie ma zastosowania do podatników, którzy zaznaczyli kwadraty w poz. 38-41 (wypełniają...
[Pokaż więcej](#)

102. Strata (opcjonalnie)

103. Należna zaliczka*

0

5. Dla ułatwienia wypełniania poszczególnych pozycji w formularzu znajdują się podpowiedzi oraz krótki opis pozycji i sposobu ich wypełnienia.

podatki.gov.pl

PIT-36(30)

ZEZNANIE O WYSOKOŚCI OSIĄGNIĘTEGO DOCHODU (PONIESIONEJ STRATY)

G. Odliczenia od dochodu / zwolnienie

Suma odliczeń podatnika nie może przekroczyć kwoty dochodu z poz. 222, suma odliczeń małżonka nie może przekroczyć kwoty dochodu z poz. 223, z tym że suma odliczeń wykazanych przez podatnika w poz. 226, 228, 230, 232, 234 oraz 236 nie może przekroczyć kwoty dochodu z poz. 101; suma odliczeń wykazanych przez małżonka w poz. 227, 229, 231, 233, 235 oraz 237 nie może przekroczyć kwoty dochodu z poz. 163.

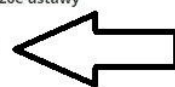
[← Podsumowanie](#) > G. Odliczenia od dochodu / zwolnienie

224. Podatnik - Odliczenia - wykazane w części B załącznika PIT/O (opcjonalnie)

Odliczenie podatnika nie może przekroczyć kwoty z poz. 222.

226. Podatnik - Odliczenie z tytułu kosztów uzyskania przychodów poniesionych na działalność badawczo-rozwojową, na podstawie art. 26e ustawy (opcjonalnie)

Nie wykazuje się kosztów uzyskania przychodów poniesionych na działalność badawczo-rozwojową, które podatnik wykazuje w załączniku PIT/IP.



228. Podatnik - Odliczenie z tytułu kosztów produkcji próbnej nowego produktu i wprowadzenia na rynek nowego produktu, na podstawie art. 26ga ustawy (opcjonalnie)

230. Podatnik - Odliczenie z tytułu kosztów uzyskania przychodów poniesionych w celu zwiększenia przychodów ze sprzedaży produktów, na podstawie art. 26gb ustawy (opcjonalnie)

6. W celu wypełnienia danej sekcji formularza należy kliknąć przycisk „Dodaj”. Spowoduje to dodanie tej sekcji do formularza i umożliwi jej wypełnienie.

E. Dochód / koszty - art. 30b ust. 1a ustawy [+ Dodaj](#)

Brak danych

F. Obliczenie zobowiązania podatkowego – art. 30b ust. 1a ustawy

[+ Dodaj](#)



Brak danych

G. Podatek do zapłaty / nadpłata [Edytuj](#)

► 49. PODATEK DO ZAPŁATY:

-

0,00 zł

H. Zryczałtowany podatek dochodowy, o którym mowa w art. 44 ust. 1b ustawy

[+ Dodaj](#)

Brak danych

I. Dochody (przychody) wykazywane na podstawie art. 45 ust. 3c ustawy

[+ Dodaj](#)



Brak danych

M. Rachunek osobisty właściwy do zwrotu nadpłaty [+ Dodaj](#)

Po wypełnieniu sekcji danymi i powrocie do widoku głównego formularza, przycisk „Dodaj” zmieni się na „Edytuj” i umożliwi edytowanie danych w sekcji do czasu podpisania i wysłania formularza.

Okres, miejsce i cel składania zeznania [Edytuj](#)

► Rok:

2022

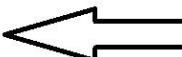
Dane identyfikacyjne i aktualny adres zamieszkania [Edytuj](#)

► Identyfikator podatkowy:

PESEL

► Kraj:

POLSKA



C. Dochody / straty - art. 30b ust. 1 ustawy [Edytuj](#)

► 24. Razem przychód:

0,00 zł

► 25. Razem koszty uzyskania przychodów:

0,00 zł

► 26. Dochód:

0,00 zł

D. Obliczenie zobowiązania podatkowego – art. 30b ust. 1 ustawy [Edytuj](#)

► 29. Podstawa obliczenia podatku:

0 zł

► 30. Stawka podatku:

19,00 %

► 31. Podatek od dochodów, o których mowa w art. 30b ust.1 ustawy:

0,00 zł

► 33. Podatek należny:

0 zł



7. Po wypełnieniu każdej sekcji formularza należy kliknąć przycisk „Powrót, ”znajdujący się na dole każdej sekcji, spowoduje to zapisanie w przeglądarce danych wypełnionych w sekcji i powrót do widoku głównego formularza.



PIT-38(16)

ZEZNAНИЕ O WYSOKOŚCI OSIĄGNIĘTEGO DOCHODU (PONIESIONEJ STRATY)

E. Dochód / koszty - art. 30b ust. 1a ustawy

[← Podsumowanie](#) > E. Dochód / koszty - art. 30b ust. 1a ustawy

Odpłatne zbycie walut wirtualnych

34. Przychód (opcjonalnie)

35. Koszty uzyskania przychodów poniesione w roku podatkowym (opcjonalnie)

36. Koszty uzyskania przychodów poniesione w latach ubiegłych i niepotrącone w poprzednim roku podatkowym (opcjonalnie)

37. Dochód (opcjonalnie)

38. Koszty uzyskania przychodów, które nie zostały potrącone w roku podatkowym (opcjonalnie)

[← Powrót](#)

8. Wypełniane pozycje są na bieżąco sprawdzane przez formularz i w przypadku wykrycia niezgodności w obliczeniach lub formacie danych, wyświetlony zostanie komunikat informujący o rodzaju błędu – na przykład:

20. Łączne dochody*

Należy wpisać sumę dochodów podlegających opodatkowaniu n:



Dochód musi być większy od 1 000 000,00

9. W przypadku konieczności wypełnienia danymi załącznika, należy kliknąć przycisk „Dodaj” obok nazwy załącznika. Wypełnienie załącznika następuje analogicznie jak w przypadku sekcji zasadniczego formularza.

Brak danych

PIT/ZG Informacja o wysokości dochodów/przychodów z zagranicy i zapłaconym podatku[+ Dodaj](#)

Brak danych

10. W przypadku konieczności dodania więcej niż jednego załącznika danego typu, należy kliknąć przycisk „Dodaj”, znajdujący się na dole załącznika.

21. Dochód z art. 27 ust. 8 ustawy (opcjonalnie)

22. Dochód z art. 27 ust. 9 i 9a ustawy (opcjonalnie)

23. Podatek zapłacony za granicą od dochodów (opcjonalnie)

Źródło przychodów: inne źródła, niewymienione w wierszach od 1 do 5 (w tym emerytury – renty, stypendia z zagranicy)

24. Dochód z art. 27 ust. 8 ustawy (opcjonalnie)

25. Dochód z art. 27 ust. 9 i 9a ustawy (opcjonalnie)

26. Podatek zapłacony za granicą od dochodów (opcjonalnie)

Razem


27. Razem dochód z art. 27 ust. 8 ustawy (opcjonalnie)

28. Razem dochód z art. 27 ust. 9 i 9a ustawy (opcjonalnie)

29. Razem podatek zapłacony za granicą od dochodów (opcjonalnie)

[+ Dodaj](#)

[← Powrót](#)



11. W przypadku konieczności usunięcia załącznika należy rozwinąć w głównym formularzu sekcję z oznaczeniami załączników a następnie „odkliknąć” checkbox z wybranym załącznikiem. Spowoduje to usunięcie załącznika z formularza oraz – o ile dane z załącznika były przenoszone do formularza głównego – usunięcie danych z formularza głównego.

Informacje o załącznikach

[← Podsumowanie](#) > [Informacje o załącznikach](#)

PIT/B (opcjonalnie)

Informacja o wysokości dochodu (straty) z pozarolniczej działalności gospodarczej

Wymagane podanie numeru NIP i brak zaznaczenia pozycji 36 i 37

Składam

PIT/BR (opcjonalnie)

Informacja o odliczeniu od podstawy obliczenia podatku kosztów uzyskania przychodów poniesionych na działalność badawczo - rozwojową

Wymagane podanie numeru NIP, złożenie PIT/B oraz brak zaznaczenia pozycji 36 i 37

Składam

PIT/DS (opcjonalnie)

Informacja o wysokości dochodu (straty) z działów specjalnych produkcji rolnej

Wymagane podanie numeru NIP i brak zaznaczenia pozycji 36 i 37

Składam

PIT/IP (opcjonalnie)

Informacja o wysokości dochodu (poniesionej straty) z kwalifikowanych praw własności intelektualnej

Wymagane podanie numeru NIP i brak zaznaczenia pozycji 36 i 37

Składam

PIT/SE (opcjonalnie)

Informacja o wysokości dochodu osiągniętego z działalności gospodarczej prowadzonej na podstawie zezwolenia na terenie specjalnej strefy ekonomicznej lub na podstawie decyzji o wsparciu

Wymagane podanie numeru NIP, złożenie PIT/B oraz brak zaznaczenia pozycji 36 i 37

Składam

12. Po wypełnieniu formularza wymagane jest wejście w sekcję „Pouczenie” (wykorzystując przycisk „Dodaj”) oraz zaakceptowanie pouczenia poprzez zaznaczenie checkboxa „Potwierdzam i akceptuję treść pouczenia”.

 podatki.gov.pl

PIT-36(30)

ZEZNANIE O WYSOKOŚCI OSIĄGNIĘTEGO DOCHODU (PONIESIONEJ STRATY)

Pouczenia

[← Podsumowanie](#) > [Pouczenia](#)

Pouczenia

W przypadku niewpłacenia w obowiązujących terminach kwot z poz. 443 albo 444 i 447-494 lub wpłacenia ich w niepełnej wysokości niniejsze zeznanie stanowi podstawę do wystawienia tytułu wykonawczego, w tym również na odsetki od kwot wykazanych w poz. 320-349, 351-356, 358-363, 365-370, 372-401, 403-408, 410-415, 417-422 i 495-518, zgodnie z art. 3a § 1 pkt 1 ustawy z dnia 17 czerwca 1966 r. o postępowaniu egzekucyjnym w administracji (Dz. U. z 2022 r. poz. 479, z późn. zm.). Za podanie nieprawdy lub zatajenie prawdy i przez to narażenie podatku na uszczuplenie grozi odpowiedzialność przewidziana w Kodeksie karnym skarbowym.*

Potwierdzam i akceptuję treść pouczenia

[← Powrót](#)

Dołączanie załączników zewnętrznych do formularza

1. Do niektórych formularzy (np. VAT-REF, WH-WCP) mogą być dołączane załączniki w postaci zewnętrznych plików z danymi (dokumenty, faktury), czyli załączniki binarne. Ich dołączenie jest możliwe w sekcji “Informacje o załączonych kopiach dokumentów”.

D. Dane wniosku o zwrot podatku VAT [Edytuj](#)

Brak danych

E. Informacje dotyczące importowanych towarów [+ Dodaj](#)

Brak danych

F. Informacje dotyczące nabytych towarów i usług [+ Dodaj](#)

Brak danych

Informacje o załączonych kopiach dokumentów [+ Dodaj](#)

Brak danych



Podsumowanie [Edytuj](#)

▶ 88. Kwota żądanego zwrotu ogółem:

Oświadczenia [+ Dodaj](#)

Brak danych

Pouczenie [+ Dodaj](#)

Brak danych

Akceptuj i wyślij

Zweryfikuj

Podgląd

Wyczyść dane

2. Pliki załączników mogą być dołączane w następujących formatach (rozszerzeniach):

PDF – dokument (w systemie e-Deklaracje wykazywany jako: “application/pdf) – **preferowany format;**

.JPEG – plik obrazu (w systemie e-Deklaracje wykazywany jako: “image/jpeg”);

.TIFF – plik obrazu (w systemie e-Deklaracje wykazywany jako: image/tiff”).

Dozwolone są cyfry i litery (bez znaków diakrytycznych, np. polskich i obcych liter narodowych) oraz “-+_:()”. Maksymalna długość nazwy 40 znaków

Załącznik jest dołączany w polu “Pole załącznika”: po kliknięciu na to pole otwiera się nowe okno prowadzące do wybranego folderu, w którym znajdują się pliki w formatach .pdf, .jpeg lub .tiff (np. folder “Pobrane” lub “Dokumenty” lub inny wybrany przez użytkownika). Pliki

będą pokazane w odrębnym oknie (nie zostaną pokazane znajdujące się w danym folderze pliki w innych formatach).

VAT-REF(5)

Wniosek o zwrot podatku od wartości dodanej (VAT) naliczonego w innym państwie członkowskim

Informacje o załączonych kopiach dokumentów

← Podsumowanie > Informacje o załączonych kopiach dokumentów

Informacje o załączonych kopiach dokumentów

– Zwiń

Pole załącznika 1 (opcjonalnie)

Upuść plik tutaj lub kliknij **+ Dodaj plik**

Akceptowalne formaty to .pdf, .jpeg, .tiff.




89. Typ pliku (opcjonalnie)

UWAGA: Nazwy załączników powinny różnić się od siebie – w przypadku, gdy użytkownik będzie próbował dołączyć różne pliki o tej samej nazwie pojawi się ostrzeżenie o błędzie “Plik o podanej nazwie został już dodany jako załącznik”.

Informacje o załączonych kopiach dokumentów 3 Usuń

– Zwiń

Pole załącznika 1 (opcjonalnie)

Dokument nr 1.pdf  **Usuń**

Plik o podanej nazwie został dodany jako załącznik

89. Typ pliku (opcjonalnie)

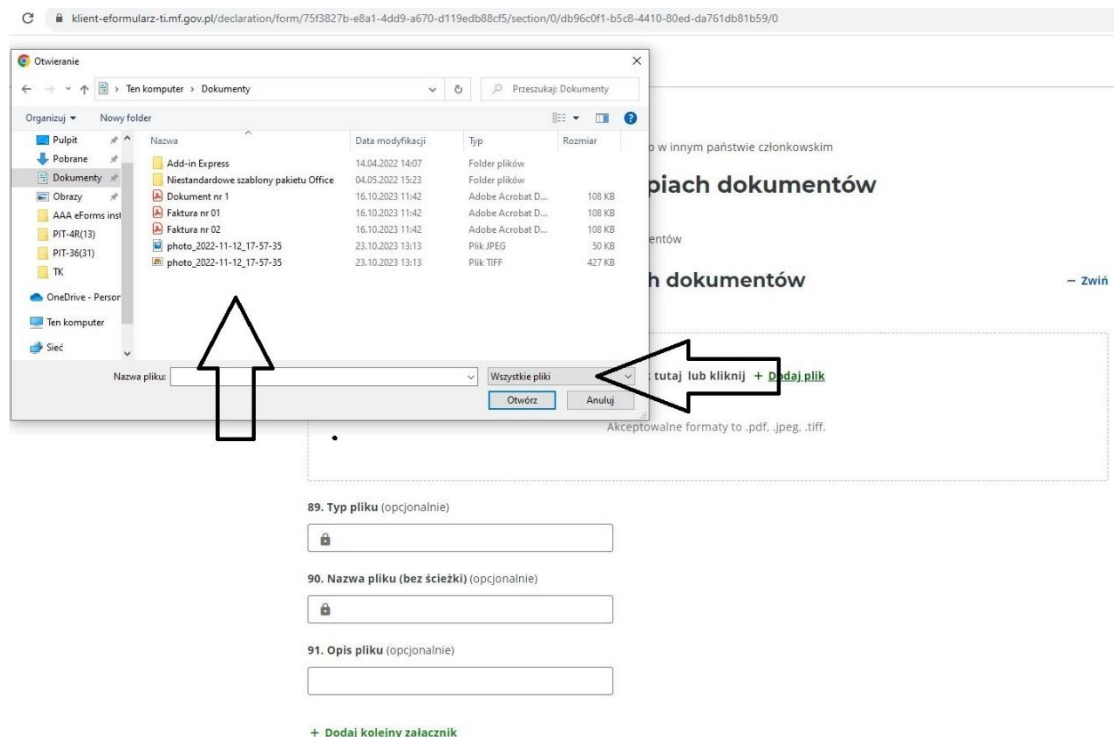
90. Nazwa pliku (bez ścieżki) (opcjonalnie)

91. Opis pliku (opcjonalnie)

+ Dodaj kolejny załącznik

← Powrót

W przypadku, gdy w nowym oknie nie pokazują się wybrane pliki, należy sprawdzić, czy w oknie pokazane są wszystkie typy plików (w niektórych przypadkach należy zmienić wybór sortowania plików – na: “wszystkie pliki”).



3. Po dołączeniu wybranego pliku (załącznika binarnego) uzupełnią się automatycznie pola: “Typ pliku” oraz “Nazwa pliku (bez ścieżki)”. W opcjonalnym polu “Opis pliku” można wpisać krótki opis danych zawartych w pliku załącznika, np. informacje o zawartości faktury lub innego dokumentu celnego. Po kliknięciu na “Dodaj kolejny załącznik” można dodać kolejny plik we wskazanych formatach.

Informacje o załączonych kopiach dokumentów

[← Podsumowanie](#) > [Informacje o załączonych kopiach dokumentów](#)

Informacje o załączonych kopiach dokumentów

[– Zwiń](#)

Pole załącznika 1 (opcjonalnie)

Faktura nr 01.pdf (0,11 MB) [Usuń](#)

89. Typ pliku*

application/pdf

90. Nazwa pliku (bez ścieżki)*

Faktura nr 01.pdf

91. Opis pliku (opcjonalnie)

+ Dodaj kolejny załącznik

[← Powrót](#)

UWAGA: Rozmiar każdego załącznika nie może przekraczać 5 MB, również suma rozmiaru załączników dołączanych do jednej deklaracji nie może przekraczać 5 MB. W przypadku, gdy suma rozmiaru załączników przekracza 5 MB, przy dodawaniu kolejnego załącznika pojawi się komunikat o błędzie “Suma rozmiaru załączników osiągnęła dopuszczalny limit”.

[← Podsumowanie](#) > [Informacje o załączonych kopiach dokumentów](#)

Informacje o załączonych kopiach dokumentów 1

+ Rozwiń

Informacje o załączonych kopiach dokumentów 2 Usun

– Zwiń

Pole załącznika 1 (opcjonalnie)

Regulamin organizacyjny KIS 2023 07 01.pdf  Usun

Suma rozmiaru załączników osiągnęła dopuszczalny limit

89. Typ pliku (opcjonalnie)

90. Nazwa pliku (bez ścieżki) (opcjonalnie)

91. Opis pliku (opcjonalnie)

+ Dodaj kolejny załącznik

[← Powrót](#)

Dane na temat dołączanych załączników można sprawdzić poprzez przyciski “Podgląd uproszczony” lub “Podgląd pełny” (zbliżony do wzoru dokumentu).

30. Treść wniosku		31. Uzupełnienie treści wniosku	
		WWW	
32. Inne informacje, w tym ułatwiające kontakt z wnioskodawcą			
D. INFORMACJE O ZAŁĄCZONYCH KOPIACH DOKUMENTÓW			
Lp.	Typ pliku	Nazwa pliku (bez ścieżki)	Opis pliku
1	application/pdf	Faktura nr 02.pdf	
2	image/jpeg	photo_2022-11-12_17-57-35.jpeg	
3	image/tiff	photo_2022-11-12_17-57-35.tiff	

D. Informacje o załączonych kopiach dokumentów

Nazwa	Wartość
Nazwa pliku (bez ścieżki, z rozszerzeniem)	Faktura nr 02.pdf
Typ pliku	application/pdf

D. Informacje o załączonych kopiach dokumentów

Nazwa	Wartość
Nazwa pliku (bez ścieżki, z rozszerzeniem)	photo_2022-11-12_17-57-35.jpeg
Typ pliku	image/jpeg

D. Informacje o załączonych kopiach dokumentów

Nazwa	Wartość
Nazwa pliku (bez ścieżki, z rozszerzeniem)	photo_2022-11-12_17-57-35.tiff
Typ pliku	image/tiff

4. Po zakończeniu wypełniania formularza i dodaniu w nim załączników należy przejść do opcji „Akceptuj i wyślij”: pojawi się dodatkowa informacja o zadeklarowanych załącznikach.

Aplikacja służy do wysyłania do systemu e-Deklaracje formularzy podatkowych.

Dane dokumentu

Nazwa WH-WCP(2)	Podpis Dokument wymaga podpisu
Dodatkowe załączniki Załączniki, które zostały zadeklarowane w e-Deklaracji	
<ul style="list-style-type: none"> ▶ photo_2022-11-12_17-57-35.jpeg ▶ photo_2022-11-12_17-57-35.tiff ▶ Dokument nr 1.pdf 	



5. Po kliknięciu „Wyślij” rozpocznie się wysyłka formularza, w sposób analogiczny do wysyłki innych deklaracji bez załączników (wysyłka formularza: patrz rozdział „Sprawdzenie poprawności, podpisanie i wystanie deklaracji”).

Aplikacja służy do wysyłania do systemu e-Deklaracje formularzy podatkowych.

**Sukces**

Pomyślnie podpisano podpisem kwalifikowanym.

Dane dokumentu**Nazwa**

WH-WCP(2)

Podpis

Dokument został podpisany

Dodatkowe załączniki

Załączniki, które zostały zadeklarowane w e-Deklaracji

- Faktura nr 02.pdf
- photo_2022-11-12_17-57-35.jpeg
- photo_2022-11-12_17-57-35.tiff

Wyślij

Eksport i import danych z formularza

1. Dane z formularza mogą zostać zapisane, w trakcie wypełniania, na dysk komputera w formacie .xml poprzez przycisk „Eksportuj plik XML” znajdujący się pod nazwą formularza.

PIT-38(16)

ZEZNIANIE O WYSOKOŚCI OSIĄGNIĘTEGO DOCHODU (PONIESIONEJ STRATY)

↕ Importuj plik XML ↕ Eksportuj plik XML



Okres, miejsce i cel składania zeznania [Edytuj](#)

▸ Rok: 2022

Dane identyfikacyjne i aktualny adres zamieszkania [Edytuj](#)

▸ Kraj: POLSKA

C. Dochody / straty - art. 30b ust. 1 ustawy [Edytuj](#)

▸ 24. Razem przychód: 0,00 zł
▸ 25. Razem koszty uzyskania przychodów: 0,00 zł
▸ 26. Dochód: 0,00 zł

D. Obliczenie zobowiązania podatkowego – art. 30b ust. 1 ustawy [Edytuj](#)

▸ 29. Podstawa obliczenia podatku: 0 zł
▸ 30. Stawka podatku: 19,00 %
▸ 31. Podatek od dochodów, o których mowa w art. 30b ust.1 ustawy: 0,00 zł
▸ 33. Podatek należny: 0 zł

E. Dochód / koszty - art. 30b ust. 1a ustawy [+ Dodaj](#)

Brak danych

The screenshot shows the same form as above, but with a modal dialog box overlaid. The dialog box has a title 'Uwaga!' and a close button 'X'. The main text of the dialog is: 'Akcja spowoduje wygenerowanie i zapisanie pliku na dysku. Czy zapisać plik?'. At the bottom of the dialog are two buttons: 'Tak' (highlighted in blue) and 'Nie'.

Formularz zapisze się domyślnie na dysku komputera – miejsce zapisu jest zależne od preferencji użytkownika (domyślnie dla systemu Windows: w katalogu „Pobrane”).

- Przycisk „Eksportuj plik XML” jest dostępny w trakcie wypełniania formularza, po wypełnieniu oraz przed wysłaniem. Także po wysłaniu dokumentu możliwe jest pobranie pliku formularza. Zapisanie pliku .xml jest możliwe we wszystkich krokach pracy z formularzem.

Podsumowanie wysłania formularza

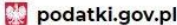
✔ Formularz został wysłany

Uwaga! Wysłanie dokumentu nie oznacza, że został poprawnie przetworzony i dostarczony do urzędu.

Zapisz lub skopiuj numer referencyjny, aby sprawdzić status dokumentu i pobrać Urzędowe Poświadczenia Odbioru (UPO).

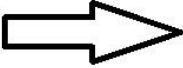
3. Ze względu na to, że formularze online na Portalu Podatkowym dostępne są w wersji przeglądarkowej, po zamknięciu karty przeglądarki z wypełnionym, a nie wysłanym formularzem, nastąpi utrata danych. Możliwe jest jednak zaimportowanie danych wcześniej wypełnionego formularza lub danych przygotowanych w innym dedykowanym rozwiązaniu.

W związku z tym, zaleca się zapisanie pliku .xml na dysku komputera w trakcie wypełniania formularza lub po jego wypełnieniu, a przed wysłką. Umożliwi to wczytanie danych formularza, np. w przypadku konieczności uzupełnienia, poprawy rozliczenia lub zachowania wersji roboczej.

 podatki.gov.pl

PIT-38(16)

ZEZNANIE O WYSOKOŚCI OSIĄGNIĘTEGO DOCHODU (PONIESIONEJ STRATY)

 [Importuj plik XML](#) [Eksportuj plik XML](#)

Okres, miejsce i cel składania zeznania [Edytuj](#)

▸ Rok: 2022

Dane identyfikacyjne i aktualny adres zamieszkania [Edytuj](#)

▸ Kraj: POLSKA

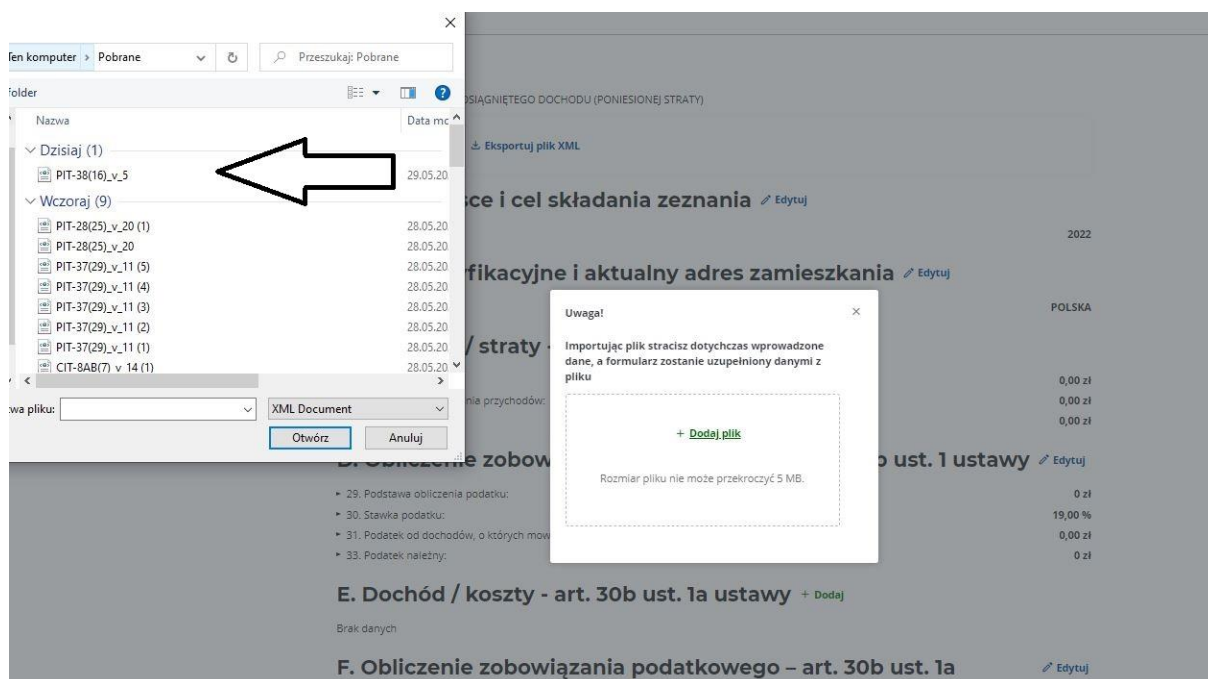
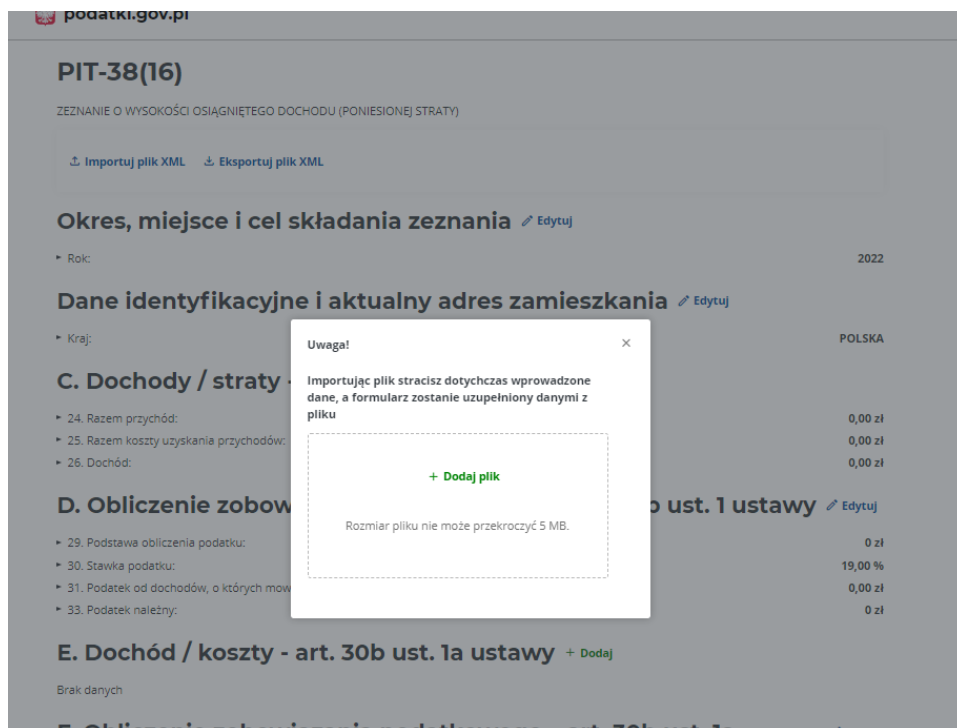
C. Dochody / straty - art. 30b ust. 1 ustawy [Edytuj](#)

▸ 24. Razem przychód:	0,00 zł
▸ 25. Razem koszty uzyskania przychodów:	0,00 zł
▸ 26. Dochód:	0,00 zł

D. Obliczenie zobowiązania podatkowego – art. 30b ust. 1 ustawy [Edytuj](#)

▸ 29. Podstawa obliczenia podatku:	0 zł
▸ 30. Stawka podatku:	19,00 %
▸ 31. Podatek od dochodów, o których mowa w art. 30b ust.1 ustawy:	0,00 zł
▸ 33. Podatek należny:	0 zł

4. Po uruchomieniu procesu importu pliku .xml pojawi się monit o dodanie pliku w tym formacie z dysku komputera, a następnie okienko z wyborem pliku do zaimportowania (dla systemu operacyjnego Windows, domyślnie z katalogu „Pobrane”).



UWAGA!

Import pliku nadpisuje wprowadzone dane, a formularz zostanie uzupełniony danymi z załadowanego pliku .xml. Po wczytaniu możliwa jest edycja formularza z nowymi danymi.

Sprawdzenie poprawności, podpisanie i wysłanie deklaracji

Po wykonaniu wyżej wskazanych czynności, formularz jest gotowy do sprawdzenia poprawności. Możliwy jest również podgląd deklaracji. Przed przejściem do kolejnego etapu zalecane jest wykonanie sprawdzenia poprawności deklaracji.

1. Na dole deklaracji znajdują się następujące przyciski funkcyjne:



- Akceptuj i wyślij – dokonuje sprawdzenia poprawności deklaracji i uruchamia proces wysyłki.
- Sprawdź – dokonuje sprawdzenia poprawności deklaracji (bez wysyłki).
- Podgląd – podglądy dokumentu: w formie tabelarycznej lub wizualizacja dokumentu.
- Wyczyść dane – usuwa wszystkie wprowadzone dane.

UWAGA: W przypadku niektórych formularzy po ich uruchomieniu nie pojawia się przycisk „Sprawdź”, ponieważ po uruchomieniu formularz nie zawiera żadnych danych.

FAT-1(4)

INFORMACJA O AMERYKAŃSKICH RACHUNKACH RAPORTOWANYCH

⬆️ Importuj plik XML ⬇️ Eksportuj plik XML

Dane instytucji przekazującej informacje, rok oraz identyfikator wiadomości + Dodaj

Brak danych

Dane polskiej raportującej instytucji finansowej + Dodaj

Akceptuj i wyślij

Podgląd

Wyczyść dane

Dopiero po uzupełnieniu danych w poszczególnych sekcjach formularza i powrocie do ekranu startowego pojawia się przycisk „Sprawdź”.

FAT-1(4)

INFORMACJA O AMERYKAŃSKICH RACHUNKACH RAPORTOWANYCH

[↑ Importuj plik XML](#) [↓ Eksportuj plik XML](#)

 Formularz został wypełniony poprawnie

Dane instytucji przekazującej informacje, rok oraz identyfikator wiadomości [Edytuj](#)

- ▶ Rok:
- ▶ Identyfikator wysyłanej wiadomości:
- ▶ Identyfikator wiadomości korygowanej:
- ▶ Nazwa instytucji przekazującej informacje:
- ▶ Identyfikator podatkowy NIP instytucji przekazującej informacje:

Dane polskiej raportującej instytucji finansowej [Edytuj](#)


Akceptuj i wyślij

Sprawdź

Podgląd

Wyczyść dane

2. W przypadku wybrania opcji „Sprawdź” formularz dokonuje sprawdzenia poprawności danych. Jeżeli wystąpią błędy pojawią się czerwone komunikaty informujące, którą sekcję i pole należy poprawić.

 **Formularz zawiera błędy** ×

Aby zapisać formularz, uzupełnij lub popraw sekcje:

- Sekcja "Okres, miejsce i cel składania zeznania" zawiera błędy
- Sekcja "Dane identyfikacyjne i aktualny adres zamieszkania" zawiera błędy
- Sekcja "Pouczenie" zawiera błędy

 Sekcja zawiera błędy

Okres, miejsce i cel składania zeznania [Edytuj](#)

▶ Rok: 2022

 Sekcja zawiera błędy

Dane identyfikacyjne i aktualny adres zamieszkania [Edytuj](#)

▶ Kraj: POLSKA

C. Dochody / straty - art. 30b ust. 1 ustawy [Edytuj](#)

▶ 24. Razem przychód: 0,00 zł

▶ 25. Razem koszty uzyskania przychodów: 0,00 zł

▶ 26. Dochód: 0,00 zł

Okres, miejsce i cel składania zeznania

[← Podsumowanie](#) > Okres, miejsce i cel składania zeznania

 **Sekcja zawiera błędy**

Formularz jest przeznaczony dla podatników, którzy w roku podatkowym:

1. uzyskali przychody:

a) z odpłatnego zbycia papierów wartościowych, pożyczonych papierów wartościowych (sprzedaż krótka), pochodnych instrumentów finansowych, udziałów (akcji) w spółkach lub udziałów w spółdzielni,

b) z tytułu objęcia udziałów (akcji) w spółkach lub wkładów w spółdzielniach w zamian za wkład niepieniężny,

c) z tytułu realizacji praw wynikających z papierów wartościowych lub z realizacji praw wynikających z pochodnych instrumentów finansowych,

2. uzyskali przychody lub ponieśli koszty uzyskania przychodów z odpłatnego zbycia walut wirtualnych.

Rok*

 2022

Urząd, do którego jest adresowane zeznanie*

Pole jest obowiązkowe

Cel złożenia formularza*

złożenie zeznania korekta zeznania

Pole jest obowiązkowe

Z kolei po otrzymaniu poniższego komunikatu o poprawności, można przejść do kolejnego kroku – podpisania i wysłania formularza.



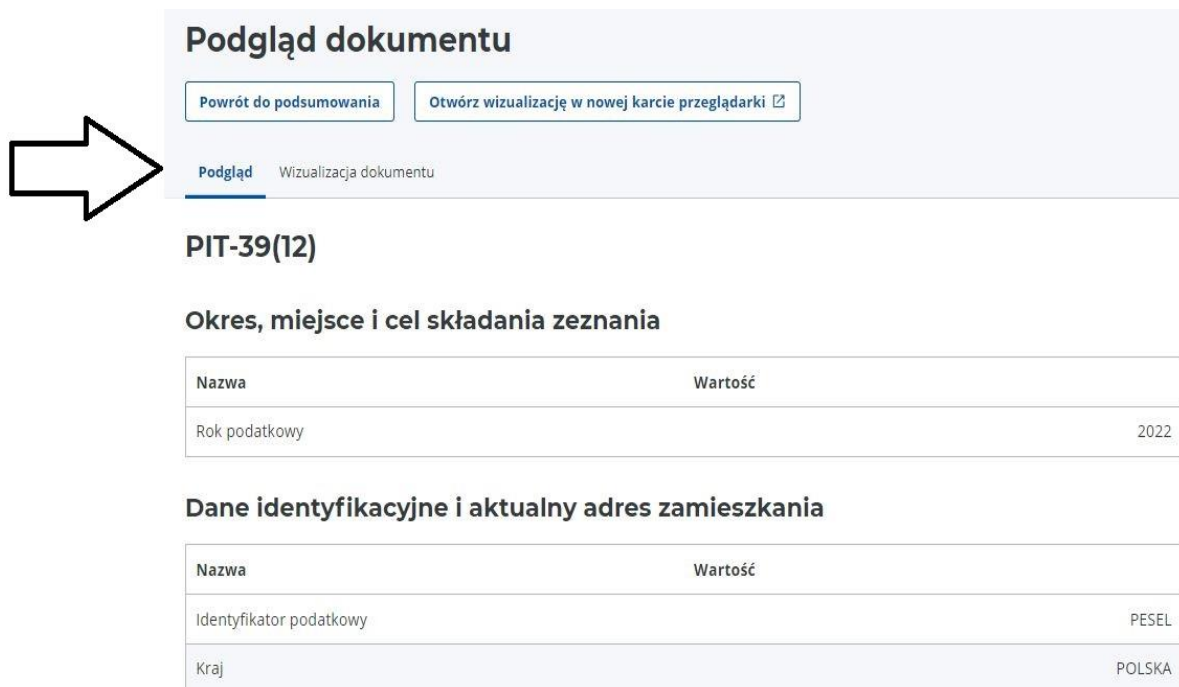
Okres, miejsce i cel składania zeznania [Edytuj](#)

- ▶ Rok: 2022
- ▶ Urząd, do którego jest adresowane zeznanie: DRUGI URZĄD SKARBOWY ŁÓDŹ-BAŁUTY
- ▶ Cel złożenia formularza: złożenie zeznania

3. Po kliknięciu na przycisk „Podgląd” możliwe jest wybranie dwóch rodzajów podglądu całego formularza: podglądu w formie tabelarycznej lub wizualizacji dokumentu zbliżonej do wzoru opublikowanego w publikatorze oficjalnym.

Akceptuj i wyślij **Wyczyść dane**

Domyślnie ustawiony jest podgląd w formie tabelarycznej (uruchamiany za pomocą zakładki „Podgląd”).



Podgląd dokumentu

[Powrót do podsumowania](#) [Otwórz wizualizację w nowej karcie przeglądarki](#)

Podgląd Wizualizacja dokumentu

PIT-39(12)


Okres, miejsce i cel składania zeznania

Nazwa	Wartość
Rok podatkowy	2022

Dane identyfikacyjne i aktualny adres zamieszkania

Nazwa	Wartość
Identyfikator podatkowy	PESEL
Kraj	POLSKA

Z kolei po kliknięciu na zakładkę „Wizualizacja dokumentu” pojawia się podgląd zbliżony do wzoru formularza opublikowanego w oficjalnym publikatorze.



Podgląd dokumentu

[Powrót do podsumowania](#) [Otwórz wizualizację w nowej karcie przeglądarki](#)

Podgląd Wizualizacja dokumentu

PIT-36(31)

Okres, miejsce oraz cel składania zeznania

Nazwa	Wartość
Rok podatkowy	2023

Podgląd dokumentu

[Powrót do podsumowania](#)
[Otwórz wizualizację w nowej karcie przeglądarki](#)

Podgląd **Wizualizacja dokumentu**

PIT-39⁽¹²⁾

Kod systemowy PIT-39 (12)

Kod podatku PPR

ZEZNANIE O WYSOKOŚCI OSIĄGNIĘTEGO DOCHODU (PONIESIONEJ STRATY)

w roku podatkowym

Formularz jest przeznaczony dla podatników, którzy w roku podatkowym uzyskali przychody z odpłatnego zbycia nieruchomości i praw majątkowych opodatkowanych na zasadach określonych w art. 30e ustawy z dnia 26 lipca 1991 r. o podatku dochodowym od osób fizycznych (Dz. U. z 2021 r. poz. 1128, z późn. zm.), zwanej dalej "ustawą".

Podstawa prawna: Art. 45 ust. 1a pkt 3 ustawy.

Termin składania: Od 15 lutego do 30 kwietnia roku następującego po roku podatkowym, z zastrzeżeniem art. 45 ust. 7 ustawy.

Miejsce składania: Urząd, o którym mowa w art. 45 ustawy, zwany dalej „urzędem”.

A. MIEJSCE I CEL SKŁADANIA ZEZNANIA

Urząd, do którego jest adresowane zeznanie

Cel złożenia formularza:

Rodzaj korekty

B. DANE IDENTYFIKACYJNE I AKTUALNY ADRES ZAMIESZKANIA

Nazwisko		Pierwsze imię		Data urodzenia	
Kraj	Województwo	Powiat			
PL (POLSKA)					
Gmina	Ulica	Nr domu	Nr lokalu		
Miejscowość	Kod pocztowy				

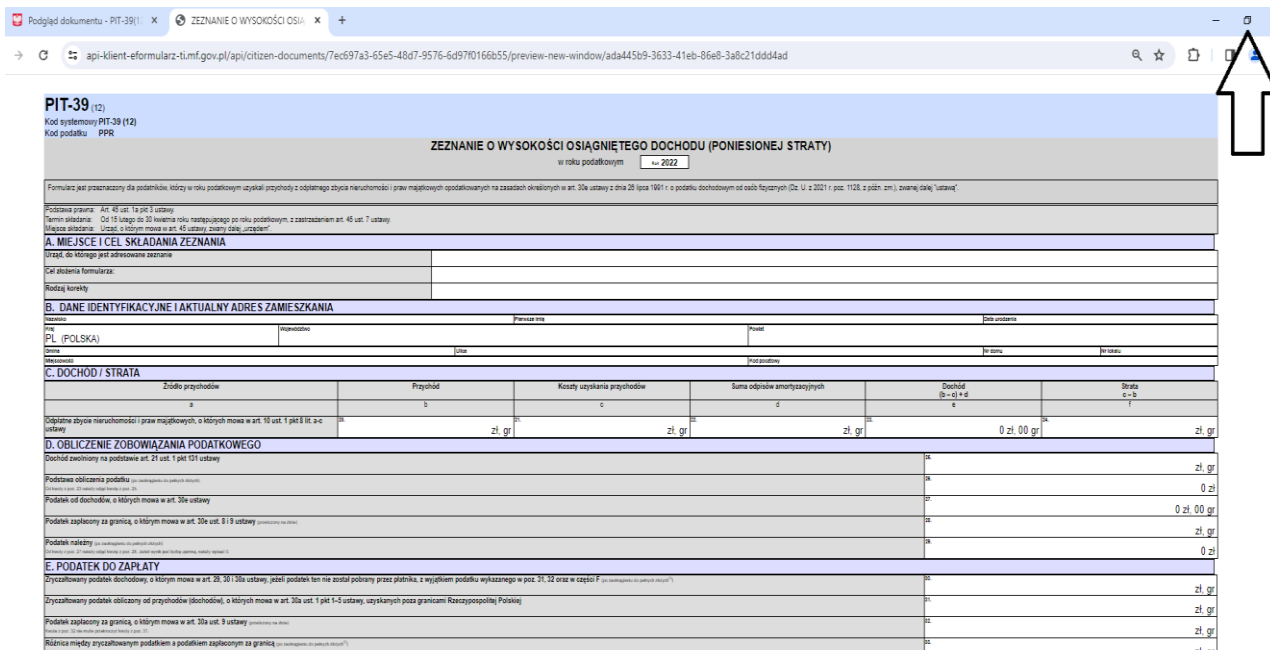
C. DOCHÓD / STRATA

Źródło przychodów	Przychód	Koszty uzyskania przychodów	Suma odpisów amortyzacyjnych	Dochód (b - c) + d	Strata c - b
a	b	c	d	e	f
Odpłatne zbycie nieruchomości i praw majątkowych, o których mowa w art. 10 ust. 1 pkt 8 lit. a-c ustawy	^{20.} zł, gr	^{21.} zł, gr	^{22.} zł, gr	^{23.} 0 zł, 00 gr	^{24.} zł, gr

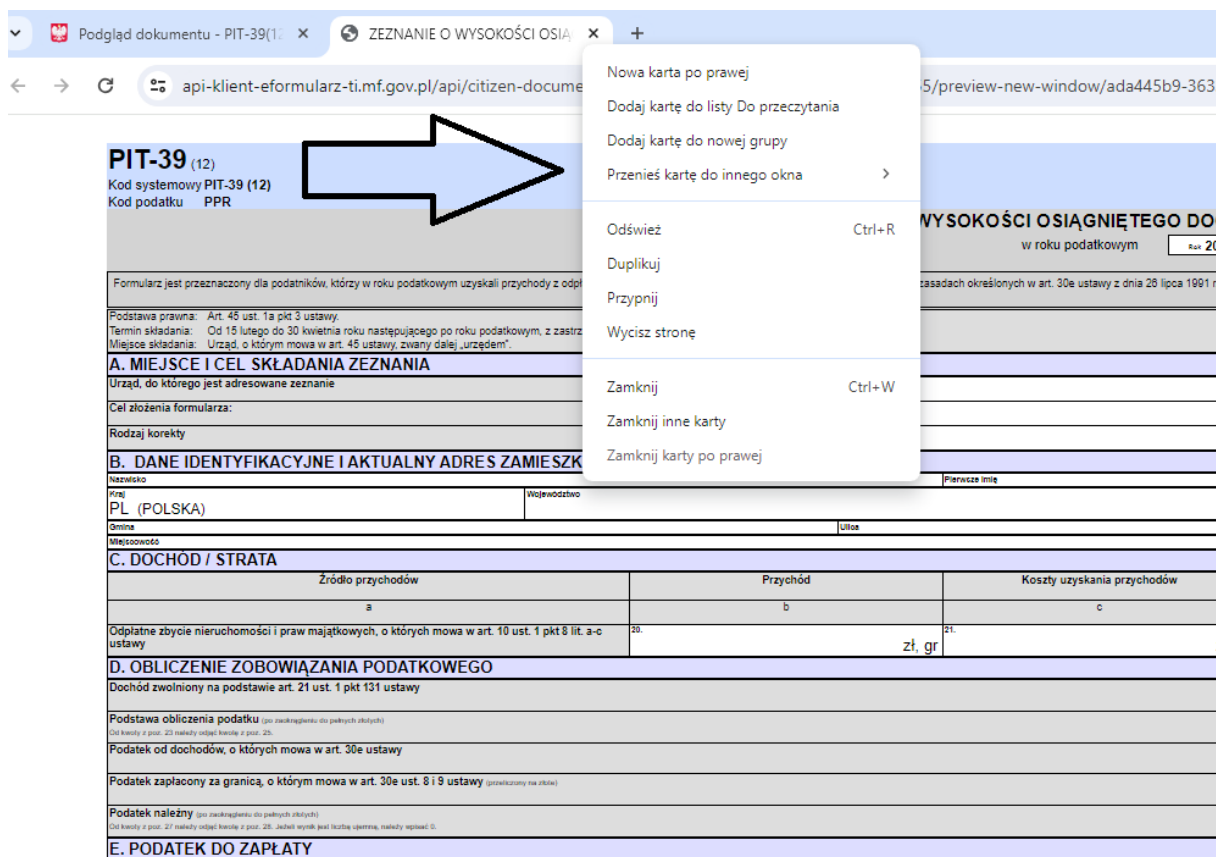
D. OBLICZENIE ZOBOWIĄZANIA PODATKOWEGO

Możliwe jest również otwarcie wizualizacji dokumentu w nowej karcie przeglądarki, uruchamiane po kliknięciu na odpowiedni kafelek. W tym przypadku otworzy się nowa karta przeglądarki internetowej.

UWAGA: Wizualizacja uruchomi się w nowej karcie przeglądarki internetowej na całą szerokość ekranu monitora. Możliwe jest w tym przypadku zmniejszenie szerokości okna poprzez kliknięcie w prawym górnym rogu ekranu na ikonkę dwóch nakładających się na siebie kwadratów („przywróć w dół”), znajdujących się obok krzyżyka zamykania.



Użytkownik może również przenieść kartę poprzez opcję „przenieś kartę do nowego okna” – należy kliknąć prawy klawiszem myszki na tytuł karty a następnie wybrać wskazaną opcję.



4. Po poprawnym zweryfikowaniu danych można uruchomić proces wysyłki. W pierwszym kroku dokonywany jest wybór sposobu podpisania wysyłanego dokumentu („Dane podatkowe” albo „Podpis kwalifikowany”).

Wyślij formularz

Aplikacja służy do wysyłania do systemu e-Deklaracje formularzy podatkowych.

Dane dokumentu

Nazwa	Podpis
PIT-38(16)_V_3	Dokument wymaga podpisu

Wybierz metodę podpisu

Dane podatkowe Podpisz dokument danymi podatkowymi (identyfikator, imię i nazwisko, data urodzenia i kwota przychodu) Wybierz	Podpis kwalifikowany Podpisz dokument podpisem elektronicznym poświadczonym certyfikatem kwalifikowanym Wybierz
---	---

5. W przypadku wyboru „Danych podatkowych” w kolejnym kroku pojawia się ekran do wpisania danych autoryzujących. Podany identyfikator musi odpowiadać identyfikatorowi wskazanemu w wypełnionym formularzu. Informacja o kwocie przychodu wymaganej do prawidłowego podpisania znajduje się w rozwijanym objaśnieniu. W 2024 roku jest to kwota przychodu za 2022 rok, którą podatnik wykazał odpowiednio w:

- PIT-28(25) – poz. 62,
- PIT-36(30) – poz. 79, 81, 83, 85, 87, 147 albo poz. 80, 82, 84, 86, 88, 209, jeżeli jesteś rozliczony jako małżonek,
- PIT-36L(19) – poz. 28 albo 33,
- PIT-37(29) – poz. 44, 46, 48, 50, 83 albo poz. 45, 47, 49, 51, 118, jeżeli jesteś rozliczony jako małżonek,
- PIT-38(16) – poz. 24 albo 34,
- PIT-39(12) – poz. 20,
- PIT-40A(21) – poz. 36, 38, 40, 42 albo 44.

UWAGA: W przypadku, gdy podatnik nie składał żadnego z wymienionych zeznań lub rozliczeń powinien wpisać wartość „0” (zero).

Dane podatkowe

Aby podpisać dokument, wpisz dane.

[← Powrót](#)

Identyfikator podatkowy*


Wskaż identyfikator podatkowy, który jest zawarty w przesyłanym dokumencie.

PESEL NIP

Imię*

Nazwisko*

Data urodzenia*

Kwota przychodu*



- ⊖ Kwota przychodu za rok 2022, wykazana odpowiednio w:
- ▶ PIT-28(25) – poz. 62,
 - ▶ PIT-36(30) – poz. 79, 81, 83, 85, 87, 147 albo poz. 80, 82, 84, 86, 88, 209, jeżeli jesteś rozliczony jako małżonek,
 - ▶ PIT-36L(19) – poz. 28 albo 33,
 - ▶ PIT-37(29) – poz. 44, 46, 48, 50, 83 albo poz. 45, 47, 49, 51, 118, jeżeli jesteś rozliczony jako małżonek,
 - ▶ PIT-38(16) – poz. 24 albo 34,
 - ▶ PIT-39(12) – poz. 20,
 - ▶ PIT-40A(21) – poz. 36, 38, 40, 42 albo 44.

Wartość „0” (zero), gdy za rok 2022 nie składałeś żadnego z wymienionych zeznań lub rozliczeń.

[Pokaż mniej](#)

Podpisz dokument

6. W przypadku wyboru „Podpisu kwalifikowanego” w kolejnym kroku pojawia się ekran, z którego należy pobrać plik .xml wypełnionego formularza na dysk komputera, podpisać zewnętrznym programem oraz załadować z powrotem na do przeglądarki. Podpisanie formularza następuje za pomocą zewnętrznej aplikacji.

Podpis kwalifikowany

Aby podpisać dokument, pobierz plik i podpis go korzystając z zewnętrznego programu.

[← Powrót](#)

Pobierz i podpisz dokument

Aby podpisać plik podpisem kwalifikowanym:

1. **Pobierz dokument** w formie XML na dysk (kliknij na przycisk "Pobierz dokument").
2. Pobrany dokument XML **podpisz zewnętrznym programem** dołączonym do Twojego podpisu (podpis XAdES-BES - Enveloped/Enveloping).
3. Podpisany dokument **dodaj** do strony.
4. Po poprawnym załadowaniu dokumentu, system **automatycznie przekieruje Cię na stronę wysyłki**.

⚠ Pobrane pliki powinny zostać podpisane podpisem wewnętrznym.

Zgodnie z algorytmem XAdES-BES w wersji Enveloped (otoczony) lub Enveloping (otaczający). Funkcją skrótu wykorzystywaną w podpisie powinna być RSA-SHA256.

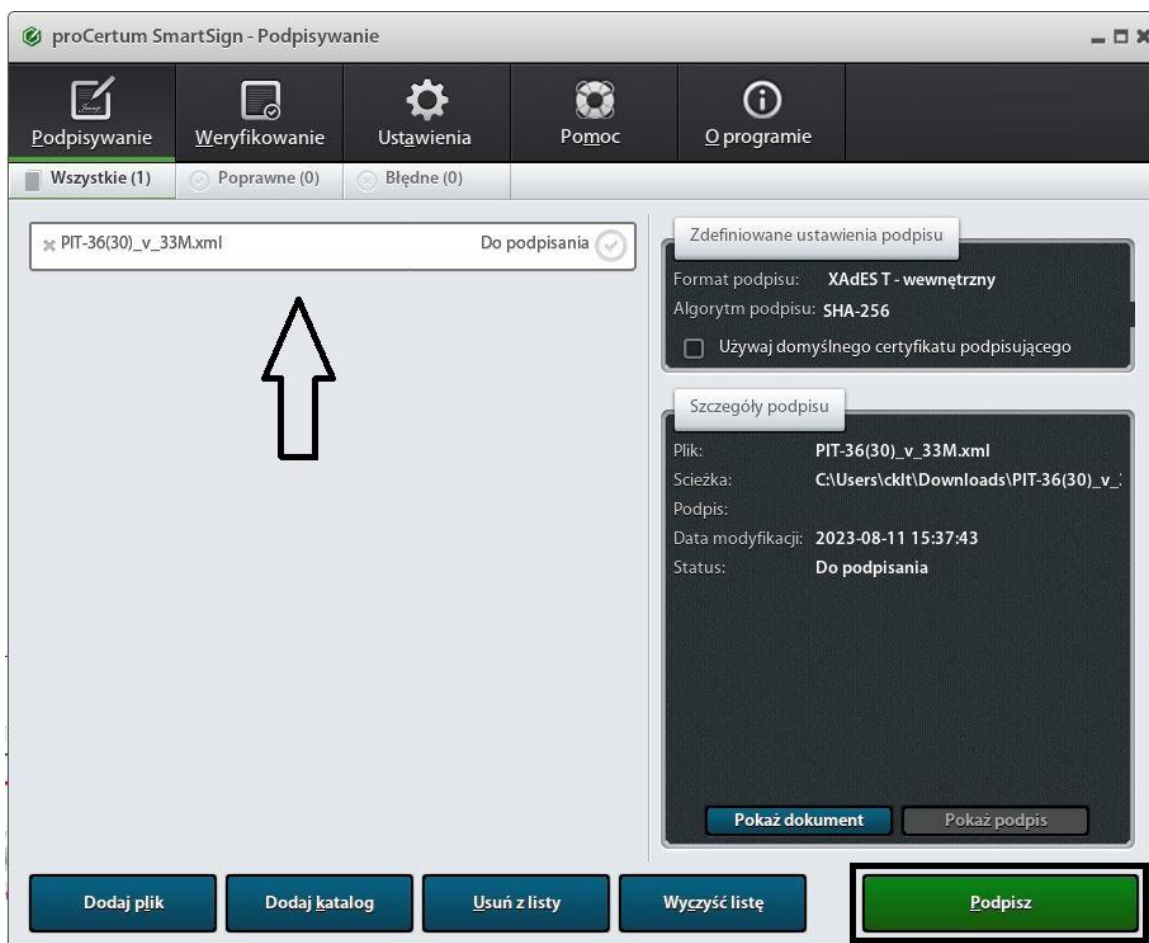
[Pobierz plik](#)

Dodaj podpisany dokument

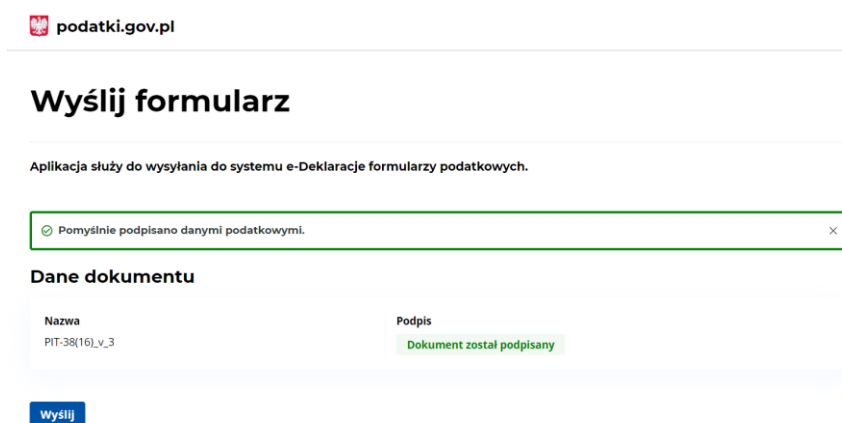
Upuść plik tutaj lub kliknij [+ Dodaj plik](#)

Maksymalny rozmiar pliku: 5 MB
Rozszerzenie: .xml lub .xades

Podpisanie formularza za pomocą zewnętrznej aplikacji – przykładowa wizualizacja (wymaga dodania pliku .xml do aplikacji oraz podpisania):



7. Podpisany plik .xml należy dodać w sekcji „Dodaj podpisany dokument”. Następnie wyświetlony zostanie ekran informujący, czy formularz został poprawnie podpisany oraz dostępny będzie przycisk „Wyślij”, który rozpoczyna wysyłkę podpisanego formularza do organu podatkowego.



8. W kolejnym kroku użytkownik zostanie poinformowany czy nastąpiło wysłanie dokumentu. Zalecane jest zapisanie na dysk komputera wysłanego dokumentu w postaci pliku .xml – poprzez przycisk „Pobierz formularz”.

Wskazane jest również skopiowanie lub zapisanie numeru referencyjnego do pliku, w celu późniejszego sprawdzenia statusu dokumentu – „Skopuj numer” lub „Zapisz numer do pliku”. Posiadanie numeru referencyjnego wysłanego dokumentu, pozwala na sprawdzanie jego statusu i pobranie UPO (tylko dla statusu "200") w dowolnym terminie oraz jest bardzo pomocne przy zgłaszaniu problemów lub błędów.

Podsumowanie wysłania formularza



9. Wyświetlenie aktualnego statusu dokumentu nastąpi po kliknięciu przycisku „Sprawdź status”. Możliwe jest wówczas pobranie Urzędowego Poświadczenia Odbioru (UPO), po uzyskaniu statusu 200 przez wysłany dokument.

Status e-Deklaracji

Aplikacja służy do sprawdzenia statusu wysłanego dokumentu i pobrania Urzędowego Poświadczenia Odbioru (UPO)

Numer referencyjny

d31fdc0f0ace50400442790a6db58c1a

Sprawdź status

Jak sprawdzić status wysłanej e-Deklaracji?

— Zwiń

Aby sprawdzić status wysłanego dokumentu:

1. Uzupełnij pole numer referencyjny i kliknij przycisk „Sprawdź status”.
2. Jeśli:
 - a. Dokument uzyska status 200 (Przetwarzanie dokumentu zakończone poprawnie Wygenerowano UPO) - będziesz mógł pobrać na swój komputer Urzędowe Poświadczenie Odbioru (UPO).
 - b. Dokument uzyska status 301, 302, 303 oraz 304 - poczekaj na przetworzenie dokumentu i zweryfikuj status ponownie.
 - c. Dokument uzyska jeden z pozostałych statusów - wypełnij i wyślij dokument ponownie.

⚠ Wysyłka dokumentu do systemu e-Deklaracje może potrwać od kilku minut do kilku dni.

Nie wysyłaj dokumentu ponownie, przed jego przetworzeniem i uzyskaniem jego ostatecznego statusu.

 podatki.gov.pl

Status e-Deklaracji

Aplikacja służy do sprawdzenia statusu wysłanego dokumentu i pobrania Urzędowego Poświadczenia Odbioru (UPO)

Numer referencyjny

53c3f5114dd0ebdb0442790a219826d8

Sprawdź status

Informacje o dokumencie

Numer referencyjny

53c3f5114dd0ebdb0442790a219826d8

Status

Przetwarzanie dokumentu zakończone poprawnie, pobierz UPO - 200

Pobierz UPO

 PDF

 XML

Drukowanie deklaracji i zapisywanie deklaracji w formie wizualizacji

1. Po wyświetleniu wizualizacji dokumentu, możliwe jest zapisanie na dysk komputera lub wydrukowanie wizualizacji wypełnionego formularza. Po kliknięciu w opcję przeglądarki i wybraniu opcji „Drukuj” (lub np. za pomocą skrótu klawiszowego „CTRL+P”) dokument można wydrukować lub zapisać w formacie .pdf (w prawym górnym rogu okna drukowania pojawi się aktualna liczba stron drukowanego formularza).

Wygląd dokumentu w wariancie „podgląd” po uruchomieniu opcji drukowania (w tym trybie wydrukowane zostaną jedynie obowiązkowe oraz wypełnione przez podatnika pozycje formularza):

24.02.2024, 14:04 Podgląd dokumentu - PIT-39(12) - eFormularz

podatki.gov.pl

Podgląd dokumentu

[Powrót do podsumowania](#) [Otwórz wizualizację w nowej karcie przeglądarki](#)

Podgląd Wizualizacja dokumentu

PIT-39(12)

Okres, miejsce i cel składania zeznania

Nazwa	Wartość
Rok podatkowy	2022

Dane identyfikacyjne i aktualny adres zamieszkania

Nazwa	Wartość
Identyfikator podatkowy	PESEL
Kraj	POLSKA

C. Dochód / strata

Nazwa	Wartość
23. Dochód	0,00 zł

[Zapisz](#) [Anuluj](#)

Wygląd dokumentu w wariancie „wizualizacja dokumentu” po uruchomieniu opcji drukowania (w tym trybie zostaną wydrukowane wszystkie pozycje formularza niezależnie od tego czy zostały wypełnione):

Miejsce składania: Urząd, o którym mowa w art. 45 ustawy, zwany dalej „urzędem”.					
A. MIEJSCE I CEL SKŁADANIA ZEZNANIA					
Urząd, do którego jest adresowane zeznanie					
Cel złożenia formularza:					
Rodzaj korekty					
B. DANE IDENTYFIKACYJNE I AKTUALNY ADRES ZAMIESZKANIA					
Nazwisko		Pierwsze imię		Data urodzenia	
Kraj	Województwo	Powiat			
PL (POLSKA)					
Gmina	Ulica	Nr domu	Nr lokalu		

https://klient-eformularz-6.mf.gov.pl/declaracjainform/054eb62b-67ec-48d2-80cf-ce77507eb400/preview

14

24.02.2024, 14:05 Podgląd dokumentu - PIT-38(12) - eFormularz					
Miejscowość: _____ Kod pocztowy: _____					
C. DOCHÓD / STRATA					
Zródło przychodów	Przychód	Koszty uzyskania przychodów	Suma odpisów amortyzacyjnych	Dochód (b - c) + d	Strata c - b
a	b	c	d	e	f
20. Odpłatne zbycie nieruchomości i praw majątkowych, o których mowa w art. 10 ust. 1 pkt 8 lit. a-c ustawy	zł, gr	21. zł, gr	22. zł, gr	23. 0 zł, 00 gr	24. zł, gr
D. OBLICZENIE ZOBOWIĄZANIA PODATKOWEGO					
Dochód zwolniony na podstawie art. 21 ust. 1 pkt 131 ustawy					25. zł, gr
Podstawa obliczenia podatku (po zaokrągleniu do pełnych złotych) <small>Od kwoty z poz. 23 należy odjąć kwotę z poz. 25.</small>					26. 0 zł
Podatek od dochodów, o których mowa w art. 30e ustawy					27. 0 zł, 00 gr
Podatek zapłacony za granicą, o którym mowa w art. 30e ust. 8 i 9 ustawy <small>(przeliczony na złote)</small>					28. zł, gr
Podatek należny (po zaokrągleniu do pełnych złotych) <small>Od kwoty z poz. 27 należy odjąć kwotę z poz. 28. Jeżeli wynik jest liczbą ujemną, należy wpisać 0.</small>					29. 0 zł
E. PODATEK DO ZAPŁATY					
Zryczałtowany podatek dochodowy, o którym mowa w art. 29, 30 i 30a ustawy, jeżeli podatek ten nie został pobrany przez płatnika, z wyjątkiem podatku wykazanego w poz. 31, 32 oraz w części F (po zaokrągleniu do pełnych złotych ⁶⁾)					30. zł, gr
Zryczałtowany podatek obliczony od przychodów (dochodów), o których mowa w art. 30a ust. 1 pkt 1-5 ustawy, uzyskanych poza granicami Rzeczypospolitej Polskiej					31. zł, gr
Podatek zapłacony za granicą, o którym mowa w art. 30a ust. 9 ustawy					32.

https://klient-eformularz-6.mf.gov.pl/declaracjainform/054eb62b-67ec-48d2-80cf-ce77507eb400/preview

14

Drukuj 4 strony

Urządzenie docelowe Zapisz jako PDF

Strony Wszystkie

Układ Pionowo

Więcej ustawień

Zapisz Anuluj

2. Aby zapisać dokument w formacie .pdf należy zamiast dostępnej drukarki wybrać „Zapisz jako PDF”.

Miejsce składania: Urząd, o którym mowa w art. 45 ustawy, zwany dalej „urzędem”.					
A. MIEJSCE I CEL SKŁADANIA ZEZNANIA					
Urząd, do którego jest adresowane zeznanie					
Cel złożenia formularza:					
Rodzaj korekty					
B. DANE IDENTYFIKACYJNE I AKTUALNY ADRES ZAMIESZKANIA					
Nazwisko		Pierwsze imię		Data urodzenia	
Kraj	Województwo	Powiat			
PL (POLSKA)					
Gmina	Ulica	Nr domu	Nr lokalu		

https://klient-eformularz-6.mf.gov.pl/declaracjainform/054eb62b-67ec-48d2-80cf-ce77507eb400/preview

14

24.02.2024, 14:05 Podgląd dokumentu - PIT-38(12) - eFormularz					
Miejscowość: _____ Kod pocztowy: _____					
C. DOCHÓD / STRATA					
Zródło przychodów	Przychód	Koszty uzyskania przychodów	Suma odpisów amortyzacyjnych	Dochód (b - c) + d	Strata c - b
a	b	c	d	e	f
20. Odpłatne zbycie nieruchomości i praw majątkowych, o których mowa w art. 10 ust. 1 pkt 8 lit. a-c ustawy	zł, gr	21. zł, gr	22. zł, gr	23. 0 zł, 00 gr	24. zł, gr
D. OBLICZENIE ZOBOWIĄZANIA PODATKOWEGO					
Dochód zwolniony na podstawie art. 21 ust. 1 pkt 131 ustawy					25. zł, gr
Podstawa obliczenia podatku (po zaokrągleniu do pełnych złotych) <small>Od kwoty z poz. 23 należy odjąć kwotę z poz. 25.</small>					26. 0 zł
Podatek od dochodów, o których mowa w art. 30e ustawy					27. 0 zł, 00 gr
Podatek zapłacony za granicą, o którym mowa w art. 30e ust. 8 i 9 ustawy <small>(przeliczony na złote)</small>					28. zł, gr
Podatek należny (po zaokrągleniu do pełnych złotych) <small>Od kwoty z poz. 27 należy odjąć kwotę z poz. 28. Jeżeli wynik jest liczbą ujemną, należy wpisać 0.</small>					29. 0 zł
E. PODATEK DO ZAPŁATY					
Zryczałtowany podatek dochodowy, o którym mowa w art. 29, 30 i 30a ustawy, jeżeli podatek ten nie został pobrany przez płatnika, z wyjątkiem podatku wykazanego w poz. 31, 32 oraz w części F (po zaokrągleniu do pełnych złotych ⁶⁾)					30. zł, gr
Zryczałtowany podatek obliczony od przychodów (dochodów), o których mowa w art. 30a ust. 1 pkt 1-5 ustawy, uzyskanych poza granicami Rzeczypospolitej Polskiej					31. zł, gr
Podatek zapłacony za granicą, o którym mowa w art. 30a ust. 9 ustawy					32.

https://klient-eformularz-6.mf.gov.pl/declaracjainform/054eb62b-67ec-48d2-80cf-ce77507eb400/preview

14

Drukuj 4 strony

Urządzenie docelowe Zapisz jako PDF PDFCreator Zapisz jako PDF Zobacz więcej...

Strony Wszystkie

Układ Pionowo

Więcej ustawień

Zapisz Anuluj

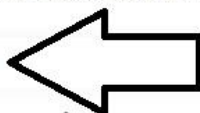
- Natomiast, aby zapisać dokument w wizualizacji zbliżonej do wzoru papierowego (widok poniżej), który będzie dostępny nawet po zamknięciu strony Ministerstwa Finansów, należy wykonać wskazane kroki.

Należy wyeksportować w xml wypełniony formularz eforms (instrukcja eksportowania w rozdziale „Eksport i import danych z formularza”).

PIT-28(25)

ZEZNIANIE O WYSOKOŚCI UZYSKANEGO PRZYCHODU, WYSOKOŚCI DOKONANYCH ODLICZEŃ I NALEŻNEGO RYCZAŁTU OD PRZYCHODÓW EWIDENCJONOWANYCH

[Importuj plik XML](#)
[Eksportuj plik XML](#)



Okres, miejsce i cel składania zeznania [Edytuj](#)

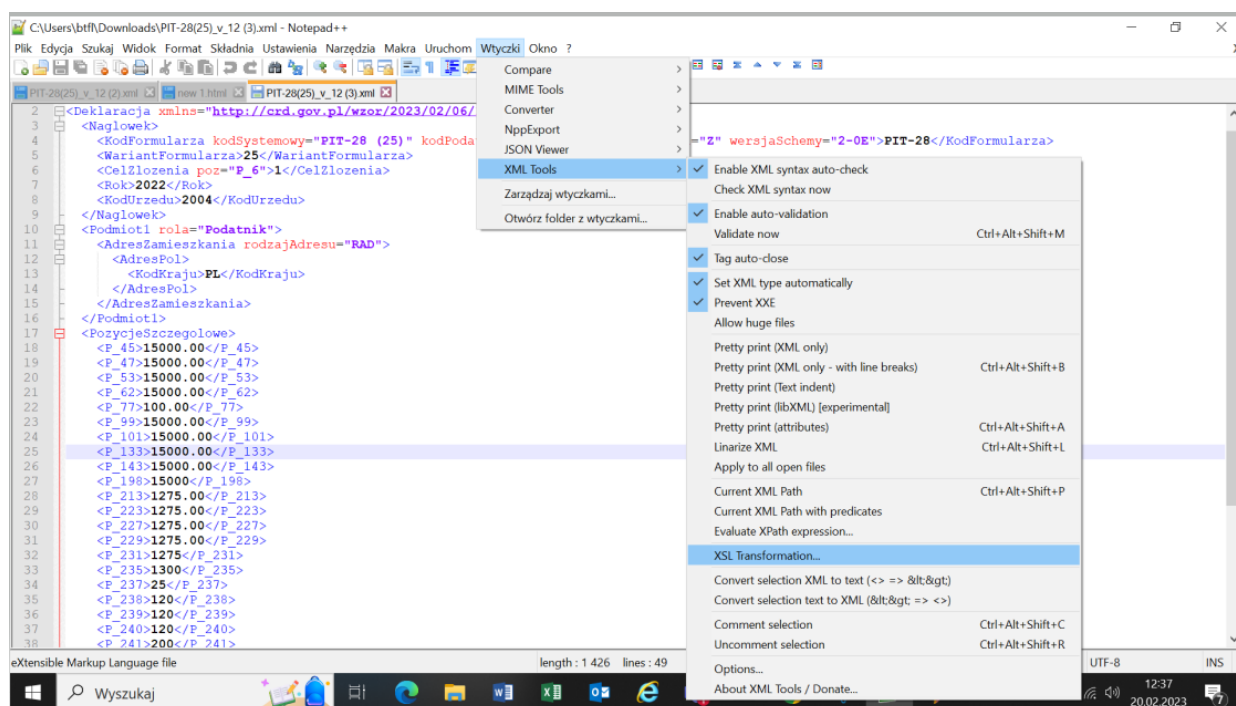
Rok:

2022

Następnie należy otworzyć wyeksportowany plik .xml w notatniku Notepad++ i skopiować do pamięci podręcznej cały link wzoru formularza, który znajduje się przed nagłówkiem formularza (poprzez zaznaczenie linku i kliknięcie prawym przyciskiem oraz wybranie „Kopiuj”). Należy skopiować link znajdujący się między cudzysłowami (od „http:” do ukośnika „/”).

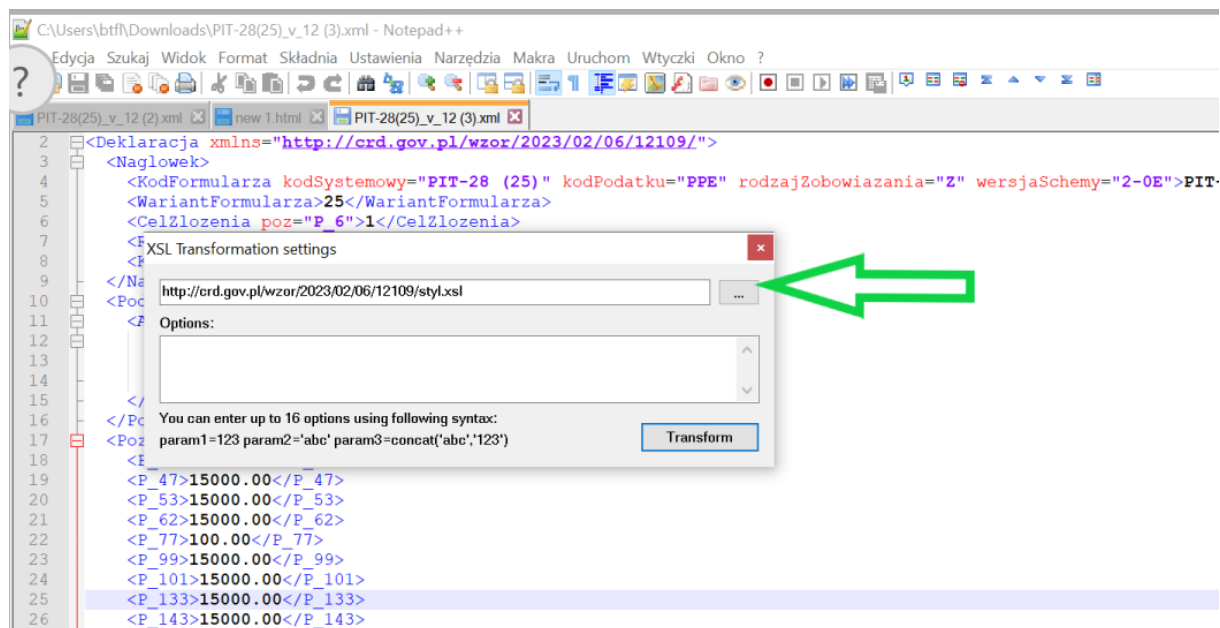
```
<?xml version="1.0" encoding="utf-8" ?>
<Deklaracja xmlns="http://crd.gov.pl/wzor/2023/02/06/12109/" ?>
  <Naglowek>
    <KodFormularza kodSystemowy="PIT-28 (25)" kodPodatku="PPE" rodzajZobowiazania="Z" wersjaSchemy="2-0E">PIT-28</KodFormularza>
    <WariantFormularza>25</WariantFormularza>
    <CelZlozenia poz="P_6">1</CelZlozenia>
    <Rok>2022</Rok>
    <KodUrzedu>2004</KodUrzedu>
  </Naglowek>
  <Podmiot1 rola="Podatnik">
    <AdresZamieszkania rodzajAdresu="RAD">
```

Następnie w górnym menu Notepad++ należy wybrać opcję Wtyczki i rozwinąć listę, a następnie wybrać XML Tools, a z tego menu wybrać XSL Transformation.

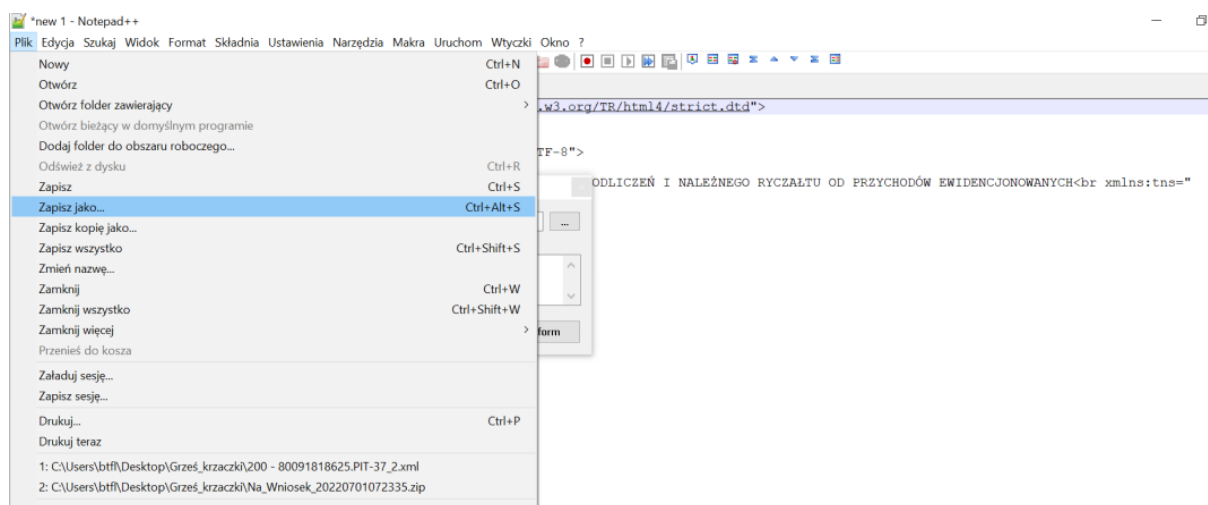


W kolejnym kroku, w uruchomionym w ten sposób oknie należy wpisać skopiowany wcześniej link a po ostatnim ukośniku dopisać styl.xml

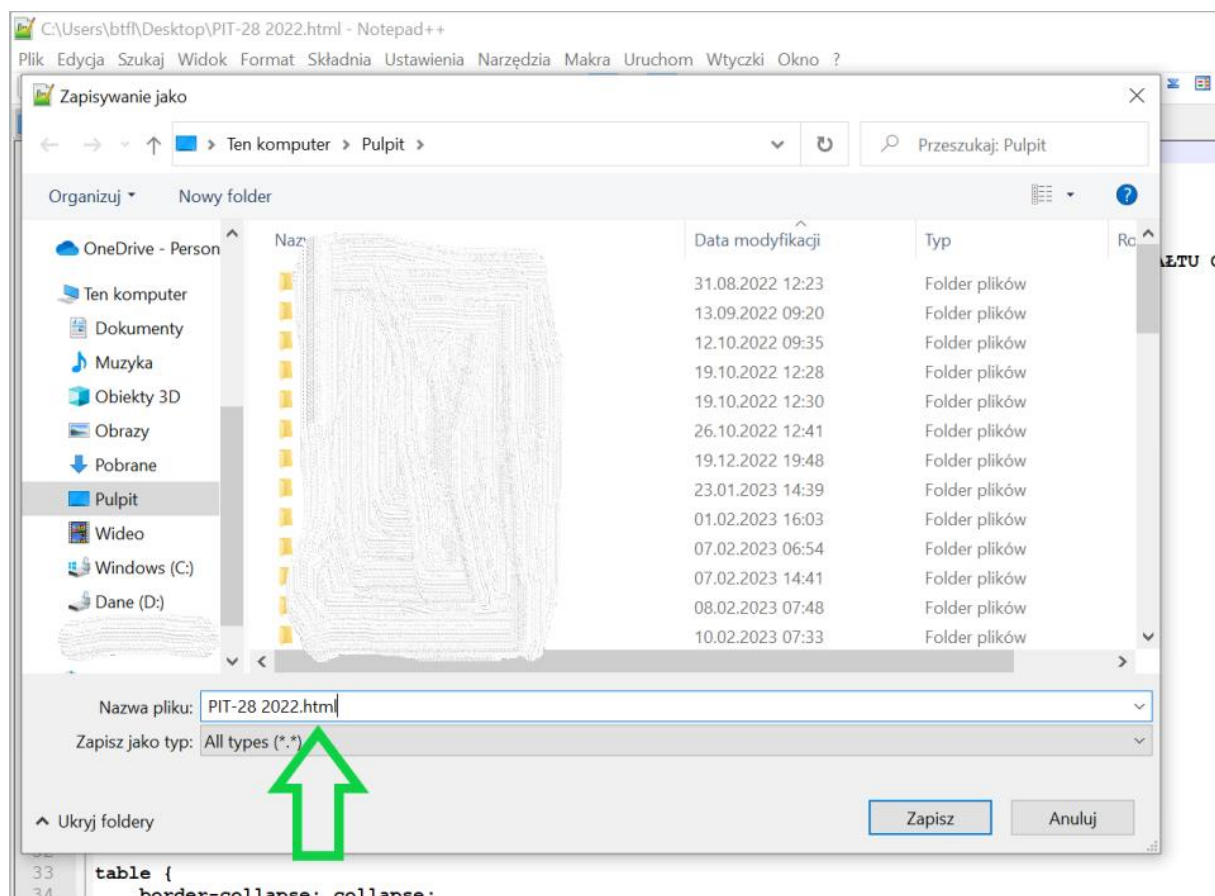
Następnie należy kliknąć na „Transform”.




Po automatycznym przekształceniu pliku, z górnego menu należy wybrać Plik -> Zapisz jako...



Otworzy się okno zapisywania pliku na dysku komputera (jak poniżej). Należy wybrać miejsce zapisania na komputerze, np. na pulpicie lub innym wybranym folderze, pod swoją nazwą a następnie **dodać w nazwie rozszerzenie „html”**



W wybranym miejscu pojawi się zapisany plik o nazwie formularza, który będzie miał wygląd ikony przeglądarki (jak poniżej), która jest domyślną przeglądarką internetową użytkownika.



Po kliknięciu na tę ikonę w domyślnej przeglądarce użytkownika otworzy się wizualizacja formularza – jako osobna karta przeglądarki.

PIT-28 (25)
Kod systemowy PIT-28 (25)
Kod podatku PPE

**ZEZNANIE O WYSOKOŚCI UZYSKANEGO PRZYCHODU,
WYSOKOŚCI DOKONANYCH ODLICZEŃ I NALEŻNEGO RYCZAŁTU
OD PRZYCHODÓW EWIDENCJONOWANYCH**
za rok

Formularz jest przeznaczony dla osób fizycznych, osiągających przychody objęte ryczałtem od przychodów ewidencjonowanych, zwanym dalej „ryczałtem”.

Podstawa prawna: Art. 21 ust. 2 pkt 2 ustawy z dnia 20 listopada 1998 r. o zryczałtowanym podatku dochodowym od niektórych przychodów osiąganych przez osoby fizyczne (Dz. U. z 2021 r. poz. 1993, z późn. zm.), zwanej dalej „ustawą”.
Termin składania: Od 15 lutego do 30 kwietnia roku następującego po roku podatkowym.
Miejsce składania: Urząd, o którym mowa w art. 21 ust. 2 ustawy, według miejsca zamieszkania podatnika, będącego osobą fizyczną, zwany dalej „urzędem”.

A. MIEJSCE I CEL SKŁADANIA ZEZNANIA

Urząd, do którego jest adresowane zeznanie ¹⁾	2004 DRUGI URZĄD SKARBOWY W BIAŁYMSTOKU
Cel złożenia formularza	<input checked="" type="checkbox"/> 1. złożenie zeznania
Rodzaj korekty	

B. DANE IDENTYFIKACYJNE I AKTUALNY ADRES ZAMIESZKANIA PODATNIKA

Kraj	Województwo	Powiat
PL (POLSKA)		
Gmina	Ulica	Kod pocztowy
Miejscowość		Numer domu
		Numer lokalu

C. PRZYCHODY Z POZAROLNICZEJ DZIAŁALNOŚCI GOSPODARCZEJ ZWOLNIONE OD PODATKU NA PODSTAWIE ART. 21 UST. 1 PKT 152, 153 I 154 USTAWY O PODATKU DOCHODOWYM⁴⁾

Należy zaznaczyć właściwe kwadraty oraz wykazać przychody objęte zwolnieniami. Suma przychodów zwolnionych od podatku na podstawie art. 21 ust. 1 pkt 148, 152, 153 i 154 ustawy o podatku dochodowym nie może w roku podatkowym przekroczyć kwoty 85 528 zł. Limit obejmuje również przychody objęte zwolnieniami na podstawie wskazanych przepisów, które nie są wykazywane w tym zeznaniu. W przypadku zaznaczenia kwadratu w poz. 21 należy do zeznania dołączyć PIT/O z wypełnioną częścią E zawierającą dane co najmniej czworga dzieci uprawniających do ulgi dla rodzin ⁴⁾.

Informacje techniczne

Dostęp do strony www.podatki.gov.pl a następnie do strefy niezalogowanej e-Urzędu Skarbowego możliwy jest z urządzeń desktopowych lub mobilnych. Korzystanie ze strefy niezalogowanej jest możliwe w oparciu o następujące przeglądarki internetowe:

1. Dla urządzeń mobilnych:

- Chrome;
- Firefox;
- Opera;
- Edge;
- Safari.

2. Środowisko mobilne:

- Chrome (android);
- Safari (iPad, iPhone);
- Samsung internet.

Wszystkie przeglądarki muszą być obsługiwane minimalnie w wersjach, które były wersjami najnowszymi tych przeglądarek na 6 miesięcy wstecz, względem daty użycia.