



Ministerstwo  
Finansów



Krajowa Administracja  
Skarbowa

infin  
Instytut  
Finansów

# Przewodnik podatkowy inwestora

## Prawo celne

Często pierwszym krokiem podejmowanym w celu realizacji inwestycji jest znalezienie dla niej odpowiedniej lokalizacji. Wiemy, że na jej ocenę wpływają regulacje prawne, które mogą wydawać się skomplikowane.

Staramy się stworzyć warunki przyjaznego środowiska inwestycyjnego, dlatego kierujemy do Ciebie przewodnik stworzony z perspektywy inwestora. Dostarczy ci on informacji z zakresu prawa celnego, które musisz znać, zanim przystąpisz do realizacji swojej inwestycji.

Dlatego przedstawiamy przewodnik po prawie celnym, który ułatwi Ci zrozumienie najważniejszych pojęć i procedur. Dodatkowo na końcu umieściliśmy leksykon najważniejszych pojęć, z którego możesz korzystać podczas lektury.

**Przewodnik znajdziesz także na stronie  
[podatki.gov.pl](https://podatki.gov.pl).**

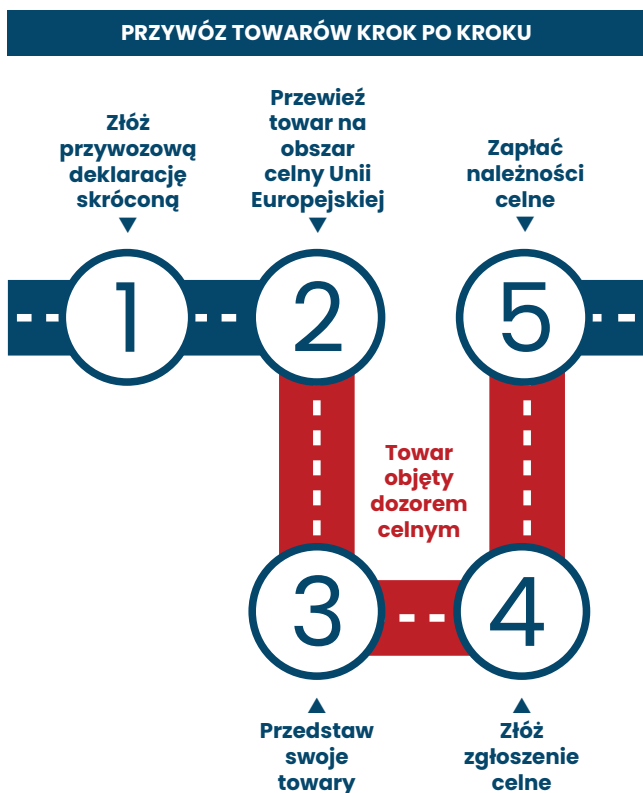


## Spis treści

Przywóz towarów krok po kroku	5
<b>Zanim przywieziesz towar</b>	<b>6</b>
Pochodzenie towarów	7
Zakazy i ograniczenia pozataryfowe	9
Wspólna Taryfa Celna	11
Przywózowa deklaracja skrócona	13
<b>Twój towar na obszarze celnym Unii Europejskiej</b>	<b>14</b>
Dozór celny	15
Status celny i towary unijne	17
Zgłoszenie celne	19
<b>Procedury celne</b>	<b>22</b>
Procedury celne	23
Dopuszczenie do obrotu	24
Wywóz i powrotny wywóz towarów	25
Tranzyt	27
Ogólne zasady dotyczące procedur specjalnych innych niż tranzyt	29
Składowanie	32
Odprawa czasowa	35
Końcowe przeznaczenie	37
Procedury przetwarzania	39
<b>Należności w związku z przywozem towarów</b>	<b>42</b>
Wartość celna i metody jej ustalania	43
Dług celny i kwota należności celnych	46
Zabezpieczenie długu celnego	47
Zapłata kwoty należności celnych	49
<b>Zasady współpracy z organami celnymi</b>	<b>51</b>
Sposób wymiany informacji z organem celnym	52
<b>Leksykon pojęć</b>	<b>57</b>
<b>Centrum Obsługi Podatkowej Inwestora</b>	<b>63</b>



# Przywóz towarów krok po kroku



Pamiętaj, że znaczną część spraw związanych z formalnościami celnymi załatwisz w serwisie Platforma Usług Elektronicznych Skarbowo-Celnych PUESC pod adresem [puesc.gov.pl](http://puesc.gov.pl).

Więcej na temat PUESC znajdziesz na stronie 52–53.

# Zanim przywieziesz towar

Przed przywiezieniem towaru na obszar celny Unii Europejskiej, zidentyfikuj pochodzenie towaru i jego kod CN ze Wspólnej Taryfy Celnej.

Pamiętaj, aby zapoznać się również z zakazami i ograniczeniami pozataryfowymi. Dzięki temu upewnisz się, jakie wymagania musi spełnić twój towar, aby mógł wjechać na obszar Unii Europejskiej.

Następnie złóż przywózową deklarację skróconą.

# Pochodzenie towarów

Na podstawie informacji o pochodzeniu Twojego towaru organ celny ustala stawki celne. Dlatego na samym początku będziesz musiał określić pochodzenie swojego towaru. Wyróżnia się:

- pochodzenie preferencyjne,
- pochodzenie niepreferencyjne.

Pamiętaj, że istotne jest, w jakim państwie towar został wytworzony, a nie – z jakiego państwa przywieziony.

Szczegółowe informacje dotyczące pochodzenia towarów znajdziesz w serwisie [podatki.gov.pl](https://podatki.gov.pl).



## Preferencyjne pochodzenie towarów

Jeżeli Twój towar ma udokumentowane pochodzenie preferencyjne, możesz korzystać z preferencji celnych, np. niższej lub zerowej stawki celnej.

Takie preferencje wynikają głównie z umów międzynarodowych, które państwa zawierają między sobą.

Pochodzenie preferencyjne musi zostać udokumentowane. W innym wypadku zostaną zastosowane podstawowe stawki celne.

## Pochodzenie niepreferencyjne

To, że towar ma pochodzenie niepreferencyjne, oznacza, że ze względu na jego pochodzenie nie można korzystać z preferencji celnych, takich jak preferencyjna lub obniżona stawka celna.

## Dowody pochodzenia towarów

Jeżeli przedłożyłeś zgłoszenie celne organowi celnemu i wskazałeś w nim pochodzenie towaru, będziesz musiał je udowodnić. W takiej sytuacji organ celny może wymagać przedstawienia dowodów pochodzenia towaru.

Dowód pochodzenia jest międzynarodowym dokumentem, który potwierdza, że towary wchodzące w skład przesyłki pochodzą z określonego kraju lub terytorium. Składasz go, żeby udowodnić, że pochodzenie towaru zostało ustalone zgodnie z regulami określonymi w przepisach unijnych i można zastosować np. określone stawki celne lub preferencje celne.

## Przykłady dowodów pochodzenia

Poszczególne dowody pochodzenia umożliwiające zastosowanie preferencyjnej stawki celnej wskazane są w umowach o wolnym handlu i innych przepisach. Przykładowo mogą to być:

- świadectwo pochodzenia wystawione przez organy celne kraju wywozu, np. świadectwo przewozowe EUR.1,
- oświadczenie eksportera upoważnionego przez organ celny, np. poprzez deklarację na fakturze lub oświadczenie o pochodzeniu,
- oświadczenie importera oparte na jego wiedzy.

## Weryfikacja pochodzenia

Po złożeniu przez siebie dokumentów organy celne mogą sprawdzić, czy twój towar spełnia wszystkie reguły pochodzenia. W tym celu mogą przeprowadzić kontrolę towaru albo skontaktować się z administracją innego kraju. Jeżeli nie uda ci się udowodnić pochodzenia towaru, będzie miała do niego zastosowanie podstawowa stawka celna.

## Wniosek o zastosowanie preferencyjnej stawki celnej

Jeśli masz dowód pochodzenia towaru, uprawniający do preferencyjnego traktowania, to możesz w zgłoszeniu celnym wnioskować o zastosowanie preferencyjnej stawki celnej w kraju przeznaczenia.



# Zakazy i ograniczenia pozataryfowe

Zarówno państwa członkowskie Unii Europejskiej, jak i inne kraje, stosują różnego rodzaju środki w celu ochrony własnych rynków przed nadmiernym napływem towarów z zagranicy, napływem towarów, które nie spełniają określonych wymagań bądź mogą stanowić zagrożenie dla życia i zdrowia ludzi i zwierząt, środowiska lub w celu ochrony np. zabytków przed ich wywozem bez zezwoleń. Przybierają one formę rozmaitych ograniczeń importowanych towarów. Nakładane ograniczenia dzielą się na taryfowe i pozataryfowe.

Więcej na temat środków ochronnych i pozataryfowych znajdziesz na stronie [biznes.gov.pl](https://biznes.gov.pl).



## Ograniczenia taryfowe

Jednym z ograniczeń taryfowych są cła antydumpingowe lub wyrównawcze. Są one stosowane w Unii Europejskiej, gdy państwo spoza Unii sztucznie obniża ceny (stosuje tzw. ceny dumpingowe) albo nadmiernie finansuje określone towary, przez co staje się nieuczciwą konkurencją dla przedsiębiorców unijnych.

Innym przykładem ograniczeń taryfowych są tak zwane kontyngenty taryfowe. Ich celem jest wprowadzanie ograniczeń ilości towaru, która może być przywieziona po preferencyjnych stawkach celnych.

## Ograniczenia pozataryfowe

Ograniczenia pozataryfowe są to zakazy lub ograniczenia przywozowe, porządkowe lub tranzytowe, uzasadnione względami moralności publicznej, porządku i bezpieczeństwa publicznego, ochrony zdrowia i życia ludzi i zwierząt lub ochrony roślin, ochrony narodowych dóbr kultury o wartości artystycznej, historycznej lub archeologicznej, bądź ochrony własności przemysłowej i handlowej. Mogą one przybrać formę:

- ograniczeń ilościowych,
- podatków od importu,
- nadzoru importu,
- wymagań dotyczących zgodności produktów i wyrobów z prawem Unii Europejskiej (tzw. oznakowanie CE),
- wymagań sanitarnych i weterynaryjnych, które towar musi spełnić, aby zostać wprowadzony na dany rynek,
- obowiązku uzyskania zezwolenia na przywóz lub wywóz towarów,
- praw własności intelektualnej,
- obowiązku poddania towaru kontroli, np. fitosanitarnej.

Wśród towarów podlegających ograniczeniom wymienić można:

- broń i produkty podwójnego zastosowania,
- produkty lecznicze,
- środki ochrony roślin,
- odpady,
- gatunki fauny i flory zagrożone wyginięciem (konwencja CITES)
- towary przemysłowe (elektronika użytkowa, zabawki, maszyny),
- wyroby medyczne,
- fluorowane gazy cieplarniane i substancje zubożające warstwę ozonową,
- prekursory narkotyków i materiałów wybuchowych,
- sankcje międzynarodowe, np. nałożone na Rosję i Białoruś w związku z wojną na Ukrainie.

Pamiętaj, że Unia Europejska stosuje bardzo wiele środków taryfowych na określone towary pochodzące z różnych państw, np. na wyroby stalowe i aluminiowe z Chin czy paliwa typu biodiesel z USA. W wyszukiwarce TARIC możesz sprawdzić, czy na konkretny towar obowiązują środki ochronne.

Liczba ograniczeń pozataryfowych jest dużo większa niż taryfowych i obejmuje o wiele więcej towarów lub grup towarowych. W wyszukiwarce Taric można znaleźć część ograniczeń pozataryfowych, jednak nie wszystkie mogą zostać wprowadzone do systemów informatycznych, dlatego też ważne jest, aby przed dokonaniem obrotu z zagranicą zasięgnąć informacji co do istniejących pozataryfowych ograniczeń w odpowiednim organie, np. w Głównym Inspektoracie Farmaceutycznym, Ministerstwie Kultury i Dziedzictwa Narodowego, Głównym Inspektoracie Ochrony Środowiska czy Inspekcji Weterynaryjnej.

# Wspólna Taryfa Celna

Jeżeli ustaliłeś już pochodzenie swojego towaru, musisz określić należności celne. Najpierw ustal prawidłową klasyfikację towaru, aby dowiedzieć się, jaką stawkę celną powinieneś zastosować. Pomoże Ci w tym Wspólna Taryfa Celna.

Wspólna Taryfa Celna umożliwia przyporządkowanie danego towaru do jego kodu CN i odpowiadającej mu stawki celnej. Taryfa obowiązuje w każdym państwie należącym do Unii Europejskiej. Oznacza to, że w każdym państwie członkowskim dany produkt ma taki sam kod CN i stawkę cła.

## Co zawiera Wspólna Taryfa Celna

Wspólna Taryfa Celna zawiera:

- nomenklaturę scaloną – system kodowania, którego podstawą jest ośmioliterowy kod,
- stawki celne,
- preferencyjne środki taryfowe,
- środki przewidujące obniżenie należności celnych lub zwolnienie z należności celnych za niektóre towary,
- uprzywilejowane traktowanie taryfowe,
- inne środki taryfowe.

## Systemy TARIC i ISZTAR4

System TARIC (fr. *Tariff Integre Communautaire*) jest wielojęzyczną bazą danych, która zawiera m.in.:

- środki taryfowe,
- preferencje taryfowe,
- środki w zakresie rolnictwa,
- instrumenty ochrony handlu,
- zakazy i ograniczenia w przywozie i wywozie,
- nadzór nad przemieszczaniem towarów przy przywozie i wywozie.

TARIC zapewnia jednolite stosowanie wskazanych środków przez wszystkie państwa członkowskie Unii Europejskiej.

Zawiera również przydatne dla Ciebie informacje o środkach, jakie musisz podjąć przy przywozie towarów do Unii Europejskiej lub wywozie towarów z Unii Europejskiej.



Przejdź do systemu TARIC.

Odpowiednikiem tego systemu w Polsce jest system ISZTAR4 (Informacyjny System Zintegrowanej Taryfy Celnej).

Dzięki ISZTAR4 możesz wyszukać informacje po kodzie nomenklatury scalonej CN lub po wyrażeniach tekstowych, a także dowiedzieć się, jakie są wymagane dokumenty, kody dodatkowe i kontyngenty taryfowe.



Przejdź do systemu ISZTAR4.

W systemie ISZTAR4 znajdziesz również aplikację Kalkulator taryfowy, za pomocą której możesz dokonać obliczeń należności celno-podatkowych.

# Przywózowa deklaracja skrócona

Przywózową deklarację skróconą składasz jeszcze przed załadunkiem lub przed przywiezieniem towarów na obszar celny Unii Europejskiej. Deklaracja zawiera dane o Twoich towarach i o Tobie (ewentualnie o innych osobach związanych z przywozem towarów do Unii Europejskiej). Pamiętaj, że musisz złożyć przywózową deklarację skróconą dla każdego towaru, chyba że przepisy stanowią inaczej.

Przywózową deklarację skróconą możesz złożyć poprzez platformę PUESC.



Gdy złożysz przywózową deklarację skróconą, organ celny będzie mógł przeanalizować, czy Twoje towary nie stanowią zagrożenia dla bezpieczeństwa obywateli i rynku Unii Europejskiej. Dzięki temu organ może zareagować jeszcze przed wprowadzeniem towarów na teren Unii.

## Kto składa przywózową deklarację skróconą

Jeżeli jesteś przewoźnikiem wprowadzającym towary na obszar celny Unii Europejskiej, spoczywa na tobie obowiązek złożenia przywózowej deklaracji skróconej. Mogą ją złożyć również, niezależnie od Ciebie:

- importer,
- odbiorca,
- inna osoba, w której imieniu lub na której rzecz działa przewoźnik,
- każda osoba, która jest w stanie przedstawić dane towary lub spowodować ich przedstawienie w urzędzie celnym wprowadzenia.

## Forma złożenia przywózowej deklaracji skróconej

Przywózową deklarację skróconą złożysz elektronicznie poprzez platformę PUESC.

# Twój towar na obszarze celnym Unii Europejskiej

Na obszarze celnym Unii Europejskiej Twój towar zostanie objęty dozorem celnym do czasu określenia jego statusu celnego, wywiezienia bądź zniszczenia. Aby móc realizować czynności ze swoim towarem, takie jak sprzedaż czy przetwarzanie, musisz złożyć zgłoszenie celne. Po jego weryfikacji, Twój towar zostanie objęty wybraną procedurą celną, która umożliwi Ci podjęcie dalszych działań.

# Dozór celny

Dozór celny to działania organów celnych, służące weryfikacji, czy dopełniłeś wszystkich formalności celnych oraz czy przywóz Twojego towaru jest zgodny z przepisami celnymi.

Twoje towary podlegają dozorowi celnemu od momentu, w którym wwieziesz je na obszar celny Unii Europejskiej. Pamiętaj, że w ramach dozoru celnego Twój towar może zostać poddany kontroli.

## Czas trwania dozoru celnego

Towary nieunijne pozostają pod dozorem celnym do momentu zmiany ich statusu celnego na unijny lub do czasu, gdy zostaną wyprowadzone poza obszar celny Unii lub zniszczone.

## Kontrola dokumentów i rewizja towarów

W czasie trwania dozoru celnego organ celny może weryfikować dokumenty i przeprowadzać rewizję towaru lub pobrać jego próbkę, aby określić klasyfikację taryfową, wartość celną lub status celny towaru.

## Przedstawienie towarów

Jeżeli wprowadzasz towar na obszar celny Unii Europejskiej, to musisz go przedstawić organom celnym. Dlatego musisz przewieźć go do:

- urzędu celno-skarbowego,
- miejsca wyznaczonego lub uznanego przez organ celny,
- wolnego obszaru celnego.

Nie musisz tego robić osobiście, możesz wyznaczyć odpowiednią osobę, która się tym zajmie.

Podczas przedstawiania towarów musisz odwoływać się do odpowiedniego dokumentu, czyli do przywozowej deklaracji skróconej, zgłoszenia celnego lub deklaracji do czasowego składowania, o ile złożyłeś je wcześniej dla tych towarów.

Jeżeli wprowadziłeś swoje towary do Unii drogą morską lub powietrzną i pozostały one na pokładzie tego samego środka transportu, ponieważ będziesz go dalej przewozić, przedstawiasz swój towar organom celnym tylko w porcie morskim lub lotniczym, w którym zostaną rozładowane lub przeładowane.

Nie musisz przedstawiać swoich towarów organom celnym, jeżeli rozładowałeś je i załadowałeś z powrotem tylko dlatego, by móc rozładować i załadować inne towary.

### **Rozładunek towarów**

W czasie trwania dozoru celnego możesz rozładować lub przeładować swoje towary ze środka transportu, którym są przewożone, wyłącznie za pozwoleniem organów celnych i w miejscach wyznaczonych lub uznanych przez te organy.

Pozwolenie takie nie jest jednak wymagane w przypadku wystąpienia bezpośredniego zagrożenia, powodującego konieczność natychmiastowego rozładunku wszystkich towarów lub ich części. W takim przypadku musisz niezwłocznie poinformować o tym organy celne.

### **Rewizja towarów**

Pamiętaj, że organy celne mogą w dowolnym czasie zażądać rozładowania i rozpakowania towarów w celu dokonania ich rewizji, pobrania próbek lub dokonania rewizji środka transportu, którym towary są przewożone.



# Status celny i towary unijne

Status celny to określenie towaru jako towar unijny lub towar nieunijny.

Określenie statusu celnego jest kluczowe dla dalszego postępowania z towarem. Jeśli wwozisz do obszaru celnego Unii Europejskiej towary posiadające unijny status celny, to znaczy, że znajdują się w swobodnym obrocie w Unii Europejskiej i nie podlegają żadnym formalnościom celnym, w tym należnościom celnym (jest to tzw. dostawa wspólnotowa).

Jeśli natomiast wwozisz towar o statusie nieunijnym, obrót nim podlega przepisom prawa celnego i wszystkim związanym z tym formalnościom.

## Towary unijne

Towary unijne to towary należące do jednej z poniższych kategorii:

- towary całkowicie uzyskane na obszarze celnym Unii Europejskiej i w których skład nie wchodzi towary przywiezione z krajów lub terytoriów znajdujących się poza obszarem celnym Unii,
- towary wprowadzone na obszar celny Unii Europejskiej z krajów lub terytoriów znajdujących się poza tym obszarem i dopuszczone do obrotu,
- towary uzyskane lub wyprodukowane na obszarze celnym Unii Europejskiej wyłącznie z towarów o statusie unijnym.

Zwróć uwagę, że istnieją przypadki, w których towary całkowicie uzyskane na obszarze celnym Unii Europejskiej nie mają unijnego statusu celnego. Może to mieć miejsce, jeżeli towary zostały uzyskane z towarów czasowo składowanych lub objętych procedurą tranzytu zewnętrznego, odprawy czasowej lub uszlachetniania czynnego.

## Towary nieunijne

Towary nieunijne to towary, którym nie przysługuje unijny status celny lub takie, które utraciły ten status.

## Domniemanie unijnego statusu celnego towarów

Jeżeli Twoje towary znajdują się na obszarze celnym Unii Europejskiej, to przyjmujemy, że posiadają unijny status celny. To oznacza, że nie musisz wykazywać, że pochodzą z Unii.

Będziesz musiał udowodnić unijny status towarów, m.in. gdy twoje towary na jakiś czas opuszczą obszar celny Unii Europejskiej w trakcie transportu, np. z Polski na Litwę przez Białoruś. W takim przypadku twoje towary fizycznie opuszczą Unię Europejską i staną się towarem o domniemanym statusie nieunijnym. Będziesz mógł ponownie je przywieźć do Unii Europejskiej i nie będą one podlegały dozorowi celnemu, jeżeli udowodnisz ich unijny status celny.

# Zgłoszenie celne

Co do zasady wszystkie towary, które mają być objęte procedurą celną, wymagają złożenia zgłoszenia celnego właściwego dla danej procedury.

Po złożeniu zgłoszenia celnego i przyjęciu go przez organ celny, towar zostaje objęty daną procedurą celną, następstwem czego może być powstanie długu celnego. Dlatego musisz obliczyć i wykazać w zgłoszeniu celnym kwotę należności celnych i podatków związanych z importem towarów.

Możesz złożyć zgłoszenie celne wobec swoich towarów przed lub wraz z ich przedstawieniem organowi celnemu. Pamiętaj, że od złożenia zgłoszenia celnego masz 30 dni na przedstawienie towarów właściwym organom celnym.

## Zgłoszenie uproszczone

W niektórych przypadkach organy celne mogą wyrazić zgodę na dokonanie zgłoszenia uproszczonego, w którym będziesz mógł pominąć pewne dane lub dokumenty.

## Forma zgłoszenia celnego

Zgłoszenia towarów do procedury dokonasz w formie elektronicznej za pomocą platformy PUESC, przesyłając odpowiednie komunikaty do:

- Automatycznego Systemu Importu (AIS/IMPORT),
- Automatycznego Systemu Eksportu (AES),
- Systemu Kontroli Tranzytu – Nowego Skomputeryzowanego Systemu Tranzytowego (NCTS).

Więcej informacji na temat zgłoszeń celnych znajdziesz na platformie PUESC:

Import

Eksport

Tranzyt



## Załączniki do zgłoszenia celnego

Co do zasady do zgłoszenia celnego nie dołączasz dokumentów, tylko podajesz odnoszące się do nich kody. W trakcie weryfikacji zgłoszenia organ celny może zażądać od ciebie określonych dokumentów, np. faktur, umów, specyfikacji towarów, pozwoleń i innych dokumentów, wymaganych przepisami prawa do zastosowania wybranej przez ciebie procedury celnej.

## Kto może złożyć zgłoszenie celne

Zgłoszenie celne może złożyć każda osoba mogąca przedstawić organowi towary i posiadająca wszystkie dokumenty niezbędne do objęcia towaru procedurą celną.

## Przedstawiciel celny

Jako importer lub eksporter możesz ustanowić swojego przedstawiciela, który będzie działał w Twoim imieniu i dokonywał za Ciebie wymaganych formalności celnych. Co do zasady przedstawiciel celny musi mieć siedzibę na obszarze celnym Unii Europejskiej. Wyjątek od tego jest przewidziany w sytuacji, kiedy Ty sam nie musisz mieć siedziby na obszarze celnym Unii Europejskiej. Na żądanie organu celnego Twój pełnomocnik będzie musiał dostarczyć organowi celnemu dowód potwierdzający, że udzieliłeś mu pełnomocnictwa.

## Weryfikacja zgłoszenia celnego i kontrola towarów

Organ celny przyjmuje Twoje zgłoszenie i sprawdza zawarte w nim informacje.

Oprócz weryfikacji zgłoszenia może również przeprowadzić rewizję towarów oraz pobrać i zbadać ich próbki. Pamiętaj, że możesz być obecny podczas tych czynności.

W takim wypadku musisz przetransportować towar we wskazane przez organ miejsce i pokryć związane z tym koszty. Natomiast koszty związane z badaniami ponosi organ.

## **Zwolnienie towarów**

Jeżeli po zbadaniu Twojego zgłoszenia organ uzna, że Twój towar spełnia wszystkie wymogi, zwalnia towar spod dozoru celnego i obejmuje go procedurą celną, do której został zgłoszony. W związku z tym będziesz musiał zapłacić należności celne i podatki importowe lub złożyć zabezpieczenie ich zapłaty.

## **Zniszczenie, sprzedaż lub przepadek towarów**

Jeśli w stosunku do Twoich towarów nie zostały spełnione obowiązki związane z przywozem albo np. towary te są przedmiotem ograniczeń i zakazów, organy celne mogą zdecydować o ich zniszczeniu na Twój koszt, o ich sprzedaży albo o ich przepadku.

# Procedury celne

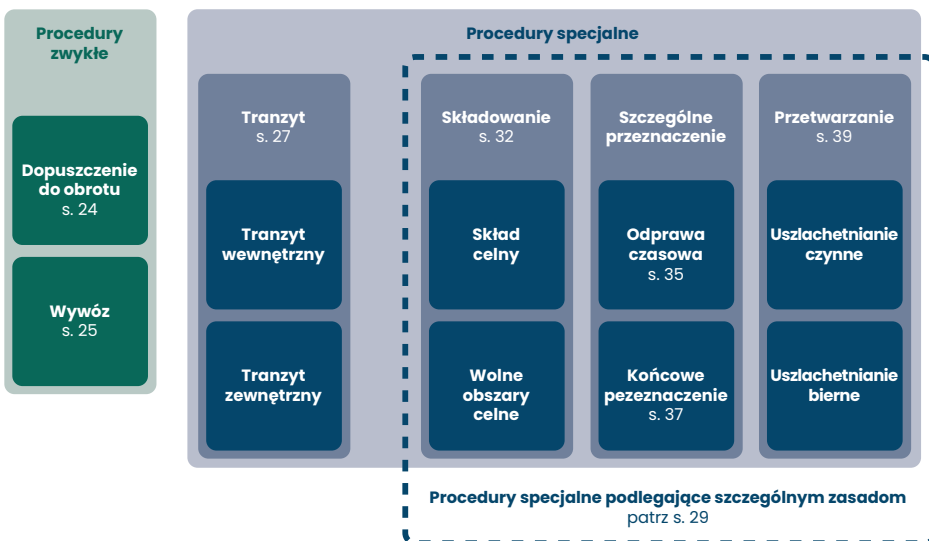
W zależności od tego, w jakim celu przywozisz towary na obszar celny Unii Europejskiej, masz możliwość wyboru takiej procedury celnej, która jest dla Ciebie najbardziej korzystna.

Przedstawiamy podstawowe informacje na temat procedur, obowiązków, z jakimi się wiążą, jak również ułatwień, z których możesz skorzystać.

# Procedury celne

Procedura celna to zestaw formalności i wymogów, które umożliwiają wprowadzenie towaru na obszar celny Unii Europejskiej lub jego wywóz poza ten obszar. Wybór procedury zależy od celu przemieszczania towaru.

Procedury celne dzielą się na zwykłe i specjalne. Procedury specjalne inne niż tranzyt podlegają szczególnym zasadom dotyczącym m.in. uzyskania zezwolenia i prowadzenia ewidencji.



# Dopuszczenie do obrotu

Dopuszczenie do obrotu to jedna z podstawowych procedur celnych. Polega na wprowadzeniu towaru do swobodnego obrotu na obszarze celnym Unii Europejskiej po spełnieniu formalności celnych oraz zapłacie należności celnych i podatkowych.

## Towary powracające

Jeżeli wywieziesz towar unijny poza obszar celny Unii, stanie się on towarem nieunijnym. Jeśli następnie przywieziesz go z powrotem w takim samym stanie, w jakim go wywiezłeś, może być on zwolniony z należności celnych, pod warunkiem że przywozu dokonasz w terminie trzech lat od jego wywiezienia. Jedynie ze względu na szczególne okoliczności termin ten może zostać przekroczony. Pamiętaj, że musisz zawnioskować o to zwolnienie.

Towary uznaje się za powracające w takim samym stanie, w jakim zostały wywiezione, jeżeli po wywiezieniu z obszaru celnego Unii Europejskiej nie zostały poddane zabiegom lub czynnościom innym niż zmieniające ich wygląd lub konieczne do ich naprawy, przywrócenia im dobrego stanu lub utrzymania ich w dobrym stanie.

## Zwolnienia celne

Możesz uzyskać zwolnienia z należności celnych przywozowych dóbr inwestycyjnych i innych urządzeń przywożonych w związku z przeniesieniem działalności z państwa trzeciego na obszar celny Unii Europejskiej w celu kontynuowania podobnej działalności.

Zwolnienie ograniczone jest w tym przypadku do dóbr inwestycyjnych i innych urządzeń, które, z wyjątkiem szczególnie uzasadnionych okoliczności, były faktycznie używane w Twoim przedsiębiorstwie przez co najmniej 12 miesięcy. Okres ten liczy się od daty, kiedy przedsiębiorstwo zaprzestało działalności poza Unią Europejską.

Dodatkowo, wspomniane wyżej dobra inwestycyjne i inne urządzenia muszą być przeznaczone do użytku w tych samych celach po przeniesieniu oraz odpowiadać rodzajowi i skali twojego przedsiębiorstwa.



# Wywóz i powrotny wywóz towarów

## Wywóz towarów unijnych (eksport)

Tą procedurą mogą zostać objęte towary unijne, jeżeli będziesz chciał je wywieźć poza obszar celny Unii Europejskiej.

### Wywozowa deklaracja skrócona

Jest to powiadomienie organu celnego o zamiarze wyprowadzenia przez Ciebie towarów unijnych z obszaru celnego Unii Europejskiej. Wywozową deklarację skróconą musisz złożyć jeszcze przed załadunkiem lub przed przedstawieniem towarów do wyprowadzenia poza obszar Unii Europejskiej. Deklaracja zawiera dane o Twoich towarach i o Tobie.

### Formalności celne

Aby dokonać wywozu towaru poza obszar celny Unii Europejskiej, co do zasady we właściwym urzędzie celno-skarbowym musisz złożyć **zgłoszenie celne do procedury wywozu** dla towarów unijnych. W niektórych przypadkach możliwe jest dokonanie wywozu bez zgłoszenia celnego, tylko na podstawie wywozowej deklaracji skróconej.

Zgłoszenia dokonasz elektronicznie przez platformę PUESC. Zgłoszenie w wersji papierowej dopuszczane jest jedynie w wyjątkowych sytuacjach, na przykład w przypadku awarii systemów elektronicznych.

### Powrotny wywóz towarów nieunijnych

Jeżeli będziesz chciał wywieźć poza obszar celny Unii Europejskiej towary **nieunijne**, musisz objąć je przeznaczeniem celnym powrotnego wywozu. Chodzi tu o towary, które już wcześniej zostały przywiezione na obszar celny Unii Europejskiej.

Będziesz musiał złożyć do organu celnego **zgłoszenie do powrotnego wywozu** lub **powiadomienie o powrotnym wywozie** dla towarów nieunijnych.

### **Dozór celny i kontrola towarów**

Towary, które zgłosiłeś do procedury wywozu lub powrotnego wywozu, podlegają dozorowi celnemu do czasu ich przedstawienia w urzędzie celno-skarbowym i zwolnienia ich przez organ celny do wyprowadzenia poza obszar celný Unii Europejskiej. Oznacza to, że organy celne mogą w tym czasie prowadzić kontrolę dokumentów i rewizję towarów.

# Tranzyt

Tranzyt to procedura celna, dzięki której zawieszona zostaje zapłata należności celnych i podatkowych za przewóz towarów z jednego państwa do drugiego.

Tranzyt dzieli się na:

- tranzyt wspólny (na podstawie międzynarodowej Konwencji o Wspólnej Procedurze Tranzytowej),
- tranzyt unijny (na podstawie Unijnego Kodeksu Celnego).

W jednym i drugim przypadku występuje tranzyt zewnętrzny i wewnętrzny, który to podział jest dokonywany ze względu na status towaru: unijny lub nieunijny.

## Tranzyt zewnętrzny

Ta procedura będzie miała zastosowanie w sytuacji, gdy przemieszczasz towar nieunijny z jednego miejsca do drugiego, a oba te miejsca są na obszarze celnym Unii Europejskiej, czyli np. z Polski do Niemiec.

## Tranzyt wewnętrzny

Ta procedura pozwoli ci na przemieszczanie towarów unijnych z jednego miejsca do drugiego, znajdującego się na obszarze celnym Unii Europejskiej, przez terytorium państwa trzeciego.

## Procedura

Procedura tranzytu zaczyna się od złożenia przez ciebie zgłoszenia tranzytowego w urzędzie celnym wyjścia, a kończy w urzędzie celnym przeznaczenia – tam, gdzie dostarczysz docelowo swój towar.

## Osoba uprawniona do korzystania z procedury

Gdy złożysz zgłoszenie tranzytowe, staniesz się osobą uprawnioną do korzystania z tej procedury. W związku z tym będziesz odpowiadać za:

- przedstawienie towarów w urzędzie celnym przeznaczenia,
- przestrzeganie przepisów celnych dotyczących tej procedury,
- złożenie zabezpieczenia.



Zgłoszenie celne do tranzytu złożysz przez platformę PUESC.

# Ogólne zasady dotyczące procedur specjalnych innych niż tranzyt

## Pozwolenie na zastosowanie procedury specjalnej

Zanim zastosujesz daną procedurę specjalną, musisz uzyskać na to pozwolenie organu celnego.

Pozwolenie na korzystanie z tych procedur jest udzielane na określony czas, nieprzekraczający pięciu lat. W niektórych przypadkach możliwe jest uzyskanie pozwolenia z mocą wsteczną.

Możesz uzyskać pozwolenie na stosowanie procedur specjalnych lub pozwolenie na prowadzenie składu celnego, jeśli spełniasz wszystkie poniższe warunki:

- masz siedzibę na obszarze celnym Unii Europejskiej (w niektórych przypadkach przewiduje się wyjątki od tej zasady),
- zapewnisz prawidłową realizację operacji,
- złożysz zabezpieczenie długu celnego – w przypadkach, w których może powstać dług celny lub inne należności związane z towarami objętymi procedurą specjalną,
- w przypadku odprawy czasowej lub procedury uszlachetniania czynnego – zapewnisz odpowiednie użytkowanie lub przetwarzanie towarów, zgodnie z wymaganiami procedury celnej.

Jednocześnie w procedurach specjalnych organy celne muszą mieć możliwość sprawowania dozoru celnego bez konieczności stosowania środków administracyjnych niewspółmiernych do istniejącej potrzeby gospodarczej.

Pamiętaj, że w niektórych przypadkach twoje zgłoszenie celne będzie mogło zastępować wniosek o udzielenie pozwolenia na zastosowanie procedury specjalnej.

## Ewidencja

W związku z zastosowaniem procedury specjalnej będziesz musiał prowadzić ewidencję, która podlega zatwierdzeniu przez organy celne. Jest ona potrzebna organom celnym do sprawowania dozoru celnego (np. kontrolowania prawidłowości dokonywanych wpisów, identyfikacji towarów) nad realizacją wybranej przez ciebie procedury specjalnej.

## Przemieszczanie towarów

W niektórych przypadkach będziesz mógł przemieszczać swoje towary, objęte procedurą specjalną, między różnymi miejscami na obszarze celnym Unii Europejskiej. Nie musisz wtedy dopełniać żadnych formalności poza informacją w ewidencji dotyczącą towarów i informacją o każdym ich przemieszczeniu.

## Zwyczajowe czynności

Towary objęte procedurą specjalną mogą zostać poddane zwyczajowym czynnościom, które mają na celu:

- zachowanie tych towarów w stanie niezmienionym,
- poprawę ich wyglądu,
- poprawę ich jakości handlowej,
- przygotowanie ich do dystrybucji lub odsprzedaży.

Przykładowe zwyczajowe czynności to m.in.:

- przewietrzanie,
- suszenie,
- usuwanie kurzu,
- proste operacje oczyszczania,
- naprawa opakowań.

## Towary ekwiwalentne

Może się zdarzyć, że zamiast składowania, wykorzystywania lub przetwarzania swoich towarów, objętych procedurą specjalną, będziesz używał towarów unijnych. Takie towary noszą nazwę towarów ekwiwalentnych.

Towary ekwiwalentne muszą mieć ten sam ośmiocyfrowy kod CN, taką samą jakość handlową i takie same parametry techniczne jak towary, które zastępują.

Pamiętaj, że nie ma znaczenia, czy towary ekwiwalentne są wykorzystywane systematycznie, czy też nie.

## **Składowanie towarów unijnych i nieunijnych**

Możesz składować na obszarze celnym Unii Europejskiej swoje towary unijne i nieunijne. Będziesz jednak musiał zapewnić, aby były one możliwe do zidentyfikowania. Jeżeli okazałoby się to niemożliwe lub wiązało się z koniecznością poniesienia nieproporcjonalnie wysokich kosztów, w pozwoleniu na zastosowanie procedury zostaniesz zobowiązany do prowadzenia celnej rozdzielności księgowej. Musisz ją zastosować w odniesieniu do każdego rodzaju towarów, statusu celnego oraz – w stosownych przypadkach – pochodzenia towarów.

## **Specjalnie wyposażone miejsca składowe**

Jeśli potrzebujesz, żeby twoje towary objęte procedurą specjalną były składowane w miejscu, które zapewni im odseparowanie od innych towarów, ponieważ np. stanowią zagrożenie albo mogą spowodować zepsucie innych towarów, możesz to wskazać w pozwoleniu na prowadzenie miejsc składowych.

## **Zamknięcie procedury specjalnej**

Zamknięcie procedury specjalnej następuje, jeżeli towary, które objąłeś tą procedurą lub uzyskane z tych towarów produkty (tzw. produkty przetworzone):

- zostaną objęte kolejną procedurą celną,
- zostaną wyprowadzone poza obszar celny Unii Europejskiej,
- zostaną zniszczone bez powstania odpadów,
- staną się przedmiotem zrzeczenia na rzecz skarbu państwa,
- osiągną końcowe przeznaczenie.

Pamiętaj, że organy celne mogą na twój wniosek przedłużyć termin zamknięcia procedury specjalnej.

# Składowanie

Towary nieunijne przywiezione na obszar celny Unii Europejskiej możesz objąć jedną z procedur składowania. Dzięki temu nie będziesz musiał płacić należności celnych przywozowych i innych, przewidzianych przez prawo celne, dopóki nie zdecydujesz się na objęcie towarów kolejną procedurą – tym razem dopuszczenia do obrotu. Twoje towary mogą przebywać pod procedurą składowania przez wybrany przez Ciebie okres.

## Procedury składowania

Istnieją dwie procedury składowania:

- składowanie celne,
- wolny obszar celny.

## Składowanie w składach celnych

Skład celny to magazyn, w którym mogą być składowane towary znajdujące się pod procedurą składowania celnego.

## Należności celne

Przez okres składowania towarów w składzie celnym nie podlegają one należnościom celnym ani podatkom. Będziesz musiał je zapłacić dopiero wtedy, gdy twój towar zostanie dopuszczony do obrotu. Pamiętaj jednak, że należności celne, które nie zostały pobrane z uwagi na stosowaną procedurę składowania, podlegają zabezpieczeniu.

## Zasady składowania w składzie celnym

Pamiętaj o poniższych zasadach, związanych ze składowaniem w składzie celnym:

- Składowanie towarów w składzie celnym nie jest ograniczone w czasie.
- Utworzenie składu celnego wymaga pozwolenia organu celnego.
- W składzie celnym musi być prowadzona szczegółowa ewidencja towarów.



## Rodzaje składów celnych

Są dwa rodzaje składów celnych:

- **skład celny publiczny** – służy do składowania w nim towarów należących do różnych osób – jest to tzw. skład usługowy,
- **skład celny prywatny** – służy do składowania w nim towarów należących wyłącznie do posiadacza tego składu.

## Czasowe wyprowadzenie ze składu

W czasie trwania procedury możesz, za zgodą organu celnego, czasowo wyprowadzić towar ze składu celnego bez formalności celnych, np. z powodu prowadzenia prac remontowych w obiekcie.

Posiadacz składu celnego musi potwierdzić fakt czasowego wyprowadzenia i ponownego wprowadzenia towarów w ewidencji składu celnego. Takie czasowe wyprowadzenie nie powoduje zamknięcia procedury składowania.

## Przemieszczanie towarów objętych składowaniem celnym

W szczególnych przypadkach możesz przemieszczać towary objęte procedurą składowania celnego między różnymi miejscami na obszarze celnym Unii Europejskiej. Takie przemieszczanie odbywa się bez formalności celnych. Wymagany jest tylko wpis do ewidencji. Musi wtedy wystąpić fizyczne przemieszczanie towarów.

Takiego przemieszczenia możesz dokonać zamiast zastosowania procedury tranzytu zewnętrznego.

## Wolne obszary celne

Wolny obszar celny to wyznaczona część obszaru celnego Unii Europejskiej, które są tworzone w celu:

- ułatwienia międzynarodowego przewozu towarów w procedurze tranzytu,
- rozwoju eksportu i tworzenia nowych miejsc pracy.

Wolne obszary celne tworzy się w miejscach niezamieszkałych, umożliwiających sprawowanie skutecznego dozoru celnego nad towarami wprowadzanymi do wolnego obszaru celnego i z niego wyprowadzanymi. Najczęściej powstają w portach morskich, lotniczych i rzecznych lub miejscach przyległych do przejść granicznych.

## **Towary unijne w wolnym obszarze celnym**

Możesz wprowadzić towary unijne do wolnego obszaru celnego w celu ich:

- składowania,
- przemieszczania,
- wykorzystywania,
- przetwarzania,
- zużywania.

Ponieważ są to towary unijne, nie uznaje się ich za objęte procedurą wolnego obszaru celnego, mimo że znajdują się w wolnym obszarze celnym.

## **Towary nieunijne w wolnym obszarze celnym**

Podczas pozostawania w wolnym obszarze celnym towary nieunijne mogą zostać dopuszczone do obrotu lub objęte procedurą:

- uszlachetniania czynnego,
- odprawy czasowej,
- końcowego przeznaczenia.

Po objęciu twoich towarów jedną z tych procedur, nie uznaje się ich już za objęte procedurą wolnego obszaru celnego.

# Odprawa czasowa

Procedurą odprawy czasowej możesz objąć towary nieunijne, które zamierzasz najpierw przywieźć na terytorium Unii Europejskiej w celu np. przetestowania próbki bądź zaprezentowania towaru na targach, a następnie wywieźć je z powrotem. Przepisy celne określają, jakie towary mogą być objęte tą procedurą oraz wskazują, jakie wykorzystanie tych towarów jest dozwolone w ramach procedury.

Towar objęty procedurą odprawy czasowej może być całkowicie lub częściowo zwolniony z należności celnych przywozowych.

## Lista towarów

Odprawa czasowa może dotyczyć tylko określonych towarów. Z całkowitym zwolnieniem z należności celnych mogą być przywiezione towary takie jak np.:

- środki transportu,
- palety i kontenery,
- towary do użytku w strefach przygranicznych,
- opakowania,
- specjalne narzędzia i przyrządy,
- towary używane do przeprowadzania testów lub poddawane testom,
- próbki,
- zastępcze środki produkcji,
- części zamienne, akcesoria i wyposażenie.

## Warunki stosowania odprawy czasowej

Aby mieć możliwość zastosowania procedury odprawy czasowej, musisz spełnić poniższe warunki:

- nie poddać towarów żadnym zmianom,
- umożliwić identyfikację towarów,
- co do zasady – mieć siedzibę poza obszarem celnym Unii Europejskiej,
- spełnić przewidziane prawem wymagania, dotyczące całkowitego lub częściowego zwolnienia z należności celnych.

## Czas trwania procedury odprawy czasowej

To organ wyznacza Ci okres, po którym twoje towary objęte procedurą odprawy czasowej będą musiały zostać powrotnie wywiezione lub objęte kolejną procedurą celną. Co do zasady, procedura odprawy czasowej nie może trwać dłużej niż 24 miesiące. W wyjątkowych okolicznościach ten termin może zostać wydłużony.

## Pozwolenie na odprawę czasową i zgłoszenie celne

Zastosowanie odprawy czasowej wymaga uzyskania pozwolenia właściwego naczelnika urzędu celno-skarbowego. Pozwolenie uzyskasz na czas potrzebny do wykorzystania towarów w określonym celu. Po upływie tego terminu towary muszą być wywiezione z Unii Europejskiej w takim samym stanie, w jakim zostały przywiezione – dopuszczalne są jednak naprawy i konserwacja. Jeżeli towarów nie wywieziesz, będą one musiały zostać objęte inną procedurą celną, np. dopuszczeniem do obrotu z obowiązkiem zapłaty należności celnych.

Jeśli zdecydujesz się przywieźć lub wywieźć towary w ramach uzyskanego pozwolenia, będziesz musiał złożyć zgłoszenie celne do odpowiedniego systemu celnego w formie elektronicznej.

Możesz również zawnioskować o udzielenie pozwolenia w formie skróconej, czyli na podstawie zgłoszenia celnego. W takim przypadku każdorazowy przywóz przez Ciebie towarów będzie objęty odrębnym pozwoleniem, które będzie jednocześnie zgłoszeniem o objęciu towarów procedurą celną.

Zarówno na etapie wnioskowania o pozwolenie, jak i składania zgłoszenia celnego, możesz skorzystać z usług przedstawiciela celnego.

## Zabezpieczenie

Na czas objęcia towarów tą procedurą wymagane jest złożenie zabezpieczenia na poczet mogących powstać należności celnych i podatkowych.

## Odprawa czasowa a podatek VAT od importu towarów

Jeżeli twoje towary zostały objęte procedurą odprawy czasowej z całkowitym zwolnieniem od należności celnych przywozowych, będą one również zwolnione z podatku VAT.

Zwolnienia tego się nie stosuje, jeżeli na podstawie przepisów celnych powstaje obowiązek uiszczenia cła.

# Końcowe przeznaczenie

W ramach tej procedury Twoje towary mogą zostać dopuszczone do obrotu bez cła lub z zastosowaniem obniżonej stawki celnej ze względu na ich szczególne przeznaczenie.

Pamiętaj, że końcowe przeznaczenie może być zastosowane tylko w przewidzianych w przepisach sytuacjach. Dodatkowo będziesz musiał uzyskać pozwolenie na objęcie towarów tą procedurą.

## Czas trwania procedury

Towary podlegające tej procedurze pozostaną pod dozorem celnym przez czas konieczny, aby organ celny upewnił się, że towary otrzymały końcowe przeznaczenie.

Jeśli nie wykorzystasz swoich towarów w czasie i w sposób określony w pozwoleniu, będziesz musiał uiścić należności celne.

## Towary podlegające tej procedurze

Przykłady towarów, które mogą być uważane za przeznaczone dla określonego przeznaczenia końcowego:

- towary przeznaczone do niektórych typów samolotów do celów ich budowy, serwisu, konwersji lub wyposażenia – w przypadku, gdy powyższy samolot jest przekazywany stronie trzeciej lub jest ponownie postawiony do dyspozycji swojego właściciela po dokonaniu serwisu, naprawy lub konwersji,
- samoloty cywilne – po dokonaniu ich rejestracji w publicznej ewidencji przeznaczonej do powyższych celów,
- części pojazdów mechanicznych używanych do montażu – w momencie, gdy montaż pojazdu został zakończony, a pojazd ten został przekazany innej osobie,
- towary przeznaczone dla pewnych klas statków lub platform wiertniczych lub produkcyjnych w celu budowy, naprawy, serwisu, konwersji, zamontowania

- lub wyposażenia – w momencie, gdy powyższy statek lub platforma zostały przekazane stronie trzeciej lub są ponownie postawione do dyspozycji swojego właściciela po dokonaniu serwisu, naprawy lub konwersji,
- towary dostarczone bezpośrednio na pokład statków do celów wyposażenia statku – w momencie ich dostawy.

## Dozór celny

Zwykle towary pozostają pod dozorem celnym do czasu, gdy osiągną określone końcowe przeznaczenie. Będziesz mógł wtedy dowolnie dysponować tymi towarami, np. je sprzedać.

Dopuszcza się przedłużenie okresu dozoru celnego do 2 lat w stosunku do towarów wielokrotnego użycia, gdy organy celne uznają to za właściwe w celu uniknięcia popełnienia nadużycia. Między innymi w przypadku, w którym powstaje podejrzenie, że towar może być wykorzystany w innym celu niż określony w pozwoleniu (np. w stosunku do części montowanych w pojeździe, które mogą zostać wymontowane).

W czasie przedłużonego okresu dozoru celnego towary podlegają należnościom przywozowym.

## Zamknięcie procedury końcowego przeznaczenia

Z chwilą przekazania przez Ciebie towarów do określonego przeznaczenia końcowego albo z chwilą upływu okresu wydłużonego dozoru celnego kończy się procedura końcowego przeznaczenia. W uzasadnionych przypadkach, za zgodą organu celnego, procedura może zakończyć się wywozem lub zniszczeniem towarów objętych procedurą.

Wnioskując o taki tryb, powinieneś wskazać, że niemożliwe było nadanie towarom przypisanego im końcowego przeznaczenia z powodów związanych z osobą realizującą procedurę bądź z samymi towarami.

Aby zamknąć i rozliczyć procedurę, musisz złożyć rozliczenie w formie uzgodnionej z organem celnym na etapie udzielania pozwolenia. Pamiętaj, że urząd może cię zwolnić z obowiązku przedstawienia rozliczenia zamknięcia, jeżeli uzna, że nie jest ono konieczne.

# Procedury przetwarzania

Kategoria przetwarzania obejmuje dwie procedury:

- procedurę uszlachetniania czynnego,
- procedurę uszlachetniania biernego.

## Procesy przetwarzania

Towary objęte procedurą uszlachetniania czynnego oraz procedurą uszlachetniania biernego możesz poddać procesom przetwarzania. Do takich procesów zalicza się:

- obróbkę towarów, w tym montaż, składanie lub ich instalowanie w innych towarach,
- przetwarzanie towarów,
- niszczenie towarów,
- naprawę towarów, w tym ich odnawianie i porządkowanie,
- wykorzystywanie towarów, które nie wchodzą w skład produktów przetworzonych, ale umożliwiają lub ułatwiają ich wytworzenie, nawet jeżeli zostają one całkowicie lub częściowo zużyte w tym procesie (tzw. akcesoria produkcyjne).

## Uszlachetnianie czynne

Procedura ma na celu promowanie i ułatwianie produkcji w Unii Europejskiej oraz wspieranie działalności eksportowej producentów unijnych.

W ramach procedury uszlachetniania czynnego możesz wprowadzić towary nieunijne na obszar celny Unii Europejskiej w celu poddania ich określonym procesom przetwarzania, zmierzającym do wytworzenia produktów nazywanych produktami przetworzonymi. Takie wprowadzenie może być dokonane na określony czas.

Towary możesz następnie wywieźć z powrotem poza Unię lub wystąpić o dopuszczenie ich do obrotu na obszarze celnym Unii Europejskiej. W przypadku dopuszczenia do obrotu będziesz musiał uiścić stosowne należności celne przywozowe za przywiezione towary nieunijne albo za produkty wytworzone z przywiezionych towarów nieunijnych.

Możesz zastosować procedurę uszlachetniania czynnego również do towarów, które:

- mają zostać poddane procesom w celu zapewnienia ich zgodności z wymogami technicznymi, dotyczącymi ich dopuszczenia do obrotu,
- muszą zostać poddane zwyczajowym czynnościom mającym na celu zachowanie towarów w stanie niezmienionym, poprawę ich wyglądu, poprawę ich jakości handlowej lub przygotowanie ich do dystrybucji lub odsprzedaży.

### **Termin, w którym ma nastąpić zamknięcie procedury**

W pozwoleniu na stosowanie procedury uszlachetniania czynnego organy celne określają termin, w którym procedura ma zostać zamknięta.

### **Czasowy powrotny wywóz w celu dalszego przetworzenia**

Jeżeli twój towar musi zostać wywieziony poza obszar celnym Unii Europejskiej w celu poddania go dalszemu przetwarzaniu, a następnie zostać znowu przywieziony, możesz wystąpić o to z wnioskiem do organu celnego.

### **Uszlachetnianie bierne**

Jeśli chcesz wywieźć towar unijny na określony czas poza obszar celnym Unii Europejskiej w celu poddania go określonemu procesowi przetwarzania (np. obróbce, przetwarzaniu, naprawie), możesz skorzystać z procedury uszlachetniania biernego.

Produkty powstałe z wywiezionych towarów unijnych (tzw. produkty przetworzone) będziesz mógł przywieźć i dopuścić do obrotu na obszarze celnym Unii Europejskiej z całkowitym lub częściowym zwolnieniem z należności celnych przywozowych.



## Termin zamknięcia procedury

Termin zamknięcia procedury uszlachetniania biernego określi organ celny w pozwoleniu na stosowanie procedury.

## System standardowej wymiany

Jeżeli swój towar poddajesz procesowi przetwarzania, polegającemu na naprawie wadliwych towarów unijnych (z wyjątkiem ograniczeń dotyczących przetwarzania produktów rolnych), to możesz skorzystać z systemu standardowej wymiany, czyli zastąpić wywieziony towar wadliwy produktem zamiennym.

Jeżeli musisz przywieźć produkty zamienne, zanim wywieziesz do naprawy towary wadliwe, musisz to zgłosić organowi celnemu i uzyskać stosowną zgodę w pozwoleniu na korzystanie z procedury uszlachetniania biernego. Pamiętaj, że będziesz musiał złożyć stosowne zabezpieczenie, na wypadek gdybyś nigdy nie wywiózł towarów wadliwych.

Na wywóz towarów wadliwych masz dwa miesiące od dnia przyjęcia zgłoszenia celnego do dopuszczenia do obrotu produktów zamiennych. W szczególnych sytuacjach ten termin może zostać wydłużony na Twój wniosek skierowany do organu celnego.

# Należności w związku z przywozem towarów

Przywóz towaru na obszar celny Unii Europejskiej wiąże się z powstaniem długu celnego, czyli obowiązku zapłaty należności celnych.

Wysokość długu celnego zależy od wartości celnej towaru, jego pochodzenia, klasyfikacji towaru w ramach Wspólnej Taryfy Celnej oraz stawki celnej.

# Wartość celna i metody jej ustalania

Do określenia należności celnych i podatkowych przy przywozie towarów spoza obszaru celnego Unii Europejskiej będziesz musiał określić wartość celną, czyli wartość towaru wraz z kosztami dodatkowymi. Do jej określenia stosuje się **metody ustalania wartości celnej**.

## Przeliczanie wartości towaru z waluty obcej

Aby obliczyć należności przywozowe od towaru, którego wartość jest wyrażona w walucie innej niż polski złoty, musisz dokonać ich przeliczenia na podstawie kursu wymiany walut dla wartości celnej.

Kursy ustalane są co miesiąc, w przedostatnią środę miesiąca, i pozostają niezmienione przez następny miesiąc. Tabele kursów celnych publikowane są na stronach internetowych Ministerstwa Finansów.

Tabele kursów walut dla wartości celnych znajdziesz w serwisie [podatki.gov.pl](http://podatki.gov.pl).



## Metody ustalania wartości celnej

Wyróżniamy sześć metod ustalania wartości celnej:

- metoda wartości transakcyjnej,
- metoda wartości transakcyjnej towarów identycznych,
- metoda wartości transakcyjnej towarów podobnych,
- metoda dedukcyjna,
- metoda wartości kalkulowanej,
- metoda „ostatniej szansy”.

**Metoda wartości transakcyjnej** – stosowana najczęściej metoda, w której podstawą wartości celnej towarów jest wartość transakcyjna, czyli cena faktycznie zapłacona lub należna za towary, gdy zostały one sprzedane w celu wywozu na obszar celny Unii Europejskiej.

W razie potrzeby wartość transakcyjną możesz skorygować o koszty, które nie zostały w niej ujęte, ale podlegają doliczeniu, takie jak:

- koszty załadunku,
- koszty transportu,
- koszty ubezpieczenia przywożonych towarów aż do miejsca wprowadzenia towarów na obszar celny Unii Europejskiej,
- prowizje i koszty pośrednictwa, z wyjątkiem prowizji od zakupu,
- opłaty licencyjne dotyczące importowanych towarów, jeśli stanowią warunek sprzedaży tych towarów.

Jeżeli nie możesz ustalić wartości celnej towarów na podstawie tej metody, ponieważ np. towary nie zostały sprzedane, lecz przekazane w leasing, wartość tę ustalisz, stosując kolejno poniżej wymienione metody, aż do tej, która jako pierwsza umożliwi ci ustalenie wartości celnej towarów.

**Metoda wartości transakcyjnej towarów identycznych** – metoda, w której podstawą wartości celnej towarów jest wartość transakcyjna towarów identycznych, sprzedawanych w celu wywozu na obszar celny Unii Europejskiej i wywożonych w tym samym lub w zbliżonym czasie co towary, dla których ustalana jest wartość celna.

**Metoda wartości transakcyjnej towarów podobnych** – metoda, w której podstawą wartości celnej towarów jest wartość transakcyjna podobnych towarów, sprzedawanych w celu wywozu na obszar celny Unii Europejskiej i wywożonych w tym samym lub w zbliżonym czasie co towary, dla których ustalana jest wartość celna.

**Metoda dedukcyjna** – metoda, w której podstawą wartości celnej towarów jest wartość oparta na cenie jednostkowej, po jakiej towary przywożone lub towary identyczne lub podobne sprzedawane są na obszarze celnym Unii Europejskiej w największych zbiorczych ilościach osobom niepowiązanym ze sprzedającymi.

**Metoda wartości kalkulowanej** – metoda, w której podstawą wartości celnej towarów jest wartość, która jest sumą wskazanych składników:

- kosztów lub wartości materiałów i wytworzenia lub innych procesów zastosowanych przy produkcji przywożonych towarów,

- kwoty zysku i kosztów ogólnych, równych kwocie zwyczajowo wliczanej w cenę sprzedaży towarów tego samego gatunku lub rodzaju jak te, dla których ustalana jest wartość celna, wytworzonych przez producentów z kraju wywozu na eksport do Unii,
- kosztów transportu i ubezpieczenia przywożonych towarów do miejsca wprowadzenia towarów na obszar celny Unii Europejskiej,
- opłat załadunkowych i manipulacyjnych związanych z transportem przywożonych towarów do miejsca wprowadzenia towarów na obszar celny Unii Europejskiej.

**Metoda „ostatniej szansy”** – jest to metoda stosowana w przypadku, gdy nie możesz zastosować poprzednich metod ustalania wartości celnej. Metoda „ostatniej szansy” nie przewiduje konkretnego sposobu ustalania wartości celnej towaru, natomiast wymaga, aby ta wartość była ustalona na podstawie danych dostępnych w Unii, z zastosowaniem odpowiednich środków, zgodnych z zasadami i ogólnymi przepisami dotyczącymi ustalania wartości celnej.

O wszystkich elementach wartości celnej dowiesz się z serwisu [podatki.gov.pl](http://podatki.gov.pl).



# Dług celny i kwota należności celnych

Dług celny to obowiązek zapłacenia należności celnych. Natomiast samo powstanie długu celnego jest związane z objęciem Twojego towaru procedurą celną.

## **Powstanie długu celnego przy objęciu towaru procedurą celną**

Jeśli przywozisz towary z państwa trzeciego na obszar celny Unii Europejskiej w procedurze dopuszczenia do obrotu lub odprawy czasowej z częściowym zwolnieniem od cła, to w momencie przyjęcia zgłoszenia celnego powstaje dług celny.

## **Niewypełnienie obowiązku a powstanie długu celnego**

Dług celny może powstać również w przypadku, w którym nie spełnisz ciążących na tobie obowiązków lub warunków związanych z przywozem towaru (np. naruszone zostaną warunki określone w pozwoleniu na korzystanie z procedury specjalnej).

## **Określanie kwoty należności celnych**

Kwota należności celnych jest określana przez organy celne, które powiadamią Cię o jej wysokości.

# Zabezpieczenie długu celnego

Organ celny może wymagać od Ciebie zabezpieczenia powstałego lub potencjalnego długu celnego, aby mieć pewność, że zapłacisz kwotę należności celnych związanych z towarami zgłoszonymi do procedury celnej.

Jeżeli dług celny nie powstanie, dostaniesz z powrotem kwotę stanowiącą zabezpieczenie długu celnego. Jeżeli powstanie dług celny, kwota zabezpieczenia zostanie zaliczona na poczet tego długu.

Pamiętaj, że w niektórych przypadkach możesz uzyskać pozwolenie na stosowanie zabezpieczenia generalnego, którego poziom może zostać obniżony do 50%, 30% lub nawet 0% kwoty referencyjnej.

## Kiedy musisz złożyć zabezpieczenie

Złożenie zabezpieczenia jest obowiązkowe przede wszystkim w poniższych sytuacjach:

- dopuszczenia do obrotu – jako warunek zwolnienia towaru do procedury zamiast zapłaty,
- objęcia procedurami specjalnymi, o ile nie ma zastosowanie zwolnienie z zabezpieczenia,
- korzystania z procedury tranzytu unijnego, bez przypadków transportu morskiego lub lotniczego,
- prowadzenia magazynu czasowego składowania,
- prowadzenia miejsca uznanego,
- prowadzenia składu celnego.

## Forma zabezpieczenia długu celnego

Zabezpieczenie długu celnego możesz złożyć w formie:

- depozytu w gotówce lub innym środku płatności, który organ celny uznał za równoważny z depozytem w gotówce,
- zobowiązania złożonego przez gwaranta, czyli osobę trzecią, która zobowiązała się do zapłacenia zabezpieczonej kwoty należności. Gwarant musi mieć siedzibę na obszarze celnym Unii Europejskiej i zostać zatwierdzony przez organ celny.



# Zapłata kwoty należności celnych

## Termin płatności i ułatwienia płatnicze

W związku objęciem Twojego towaru procedurą celną i określeniem kwoty długu celnego, musisz zapłacić należności celne w terminie 10 dni od daty powiadomienia Cię przez organ celny o długu celnym.

Możesz również skorzystać z odroczonego terminu płatności, który wynosi 30 dni. Jeśli organ określił już kwotę należności celnych, możesz zwrócić się do niego z wnioskiem o wydanie w tej sprawie decyzji. Możesz również ubiegać się o wydanie przez organ celny pozwolenia na odroczenie terminu płatności przyszłych należności celnych. Warunkiem wydania takiego pozwolenia będzie jednak złożenie zabezpieczenia.

Jeśli masz trudności z zapłatą w terminie już powstałych należności celnych, możesz zwrócić się o rozłożenie płatności na raty. Wiąże się to ze złożeniem zabezpieczenia, jednak możesz wystąpić o zwolnienie z tego obowiązku.

## Zawieszenie biegu terminu płatności

Termin zapłaty może zostać zawieszony, co oznacza wstrzymanie jego biegu. Może się to zdarzyć w następujących przypadkach:

- złożony zostanie wniosek o umorzenie należności,
- towary mają stać się przedmiotem przypadku, zniszczenia lub zrzeczenia się na rzecz skarbu państwa,
- dług celny powstał w wyniku niespełnienia warunków lub obowiązków i istnieje kilku dłużników.

## Forma płatności

Dług celny możesz zapłacić przelewem. Jeżeli kwota należności nie przekracza równowartości 1000 euro, dług celny możesz również zapłacić w gotówce w kasie urzędu celno-skarbowego.

## Egzekwowanie zapłaty i odsetki za zwłokę

Jeżeli nie zapłacisz należności celnych w wyznaczonym terminie, organy celne zajmą złożone zabezpieczenie na poczet wymaganych należności. Jednocześnie od kwoty należności celnych zostaną naliczone odsetki za zwłokę. Odsetki będą liczone od dnia, w którym upłynął wyznaczony termin na zapłatę, aż do dnia faktycznej zapłaty należności celnych.

Jeżeli nie składałeś zabezpieczenia lub nie pokryło ono kwoty powstałych należności, organy celne będą prowadziły czynności windykacyjne w trybie egzekucji administracyjnej.

## Wygaśnięcie długu celnego

Dług celny w przywozie lub wywozie wygasa, przede wszystkim jeżeli:

- minął termin na powiadomienie Cię o długu celnym,
- zapłaciłeś należności celne,
- umorzono należności celne,
- unieważniono zgłoszenie celne,
- nastąpił przepadek towarów, ich zniszczenie pod dozorem celnym lub zaginięcie.

# Zasady współpracy z organami celnymi

Na koniec przedstawiamy kilka informacji na temat współpracy z organami celnymi.


# Sposób wymiany informacji z organem celnym

Co do zasady, wszelkie dokumenty, takie jak deklaracje, zgłoszenia, wnioski lub decyzje, składasz elektronicznie. Organ celny również będzie przysyłał Ci wszelkie informacje w ten sposób.

Pamiętaj, że organ może wezwać Cię do dostarczenia wymaganych dokumentów i informacji oraz do udzielenia pomocy. Ma to znaczenie dla zakończenia formalności celnych i kontroli.

Do wymiany informacji w sprawach celnych drogą elektroniczną służy Platforma Usług Elektronicznych Skarbowo-Celnych PUESC.

Na swoim koncie na PUESC znajdziesz zarówno swoje dokumenty, jak i dokumenty przygotowane oraz podpisane przez organy celne i podatkowe. Pamiętaj, że złożenie pisma za pośrednictwem konta na PUESC następuje z chwilą otrzymania urzędowego poświadczenia odbioru (UPO).



Platforma Usług Elektronicznych Skarbowo-Celnych dostępna jest pod adresem [puesc.gov.pl](https://puesc.gov.pl).

Do korzystania z serwisu PUESC konieczna jest rejestracja, po której uzyskasz konto w serwisie.

Na PUESC załatwisz w szczególności sprawę z zakresu:

- prawa celnego,
- statystyki Unii Europejskiej (Intrastat) – będziesz mógł zgłosić zgłoszenia celne i INTRASTAT oraz wnioski w sprawach celnych,
- podatku akcyzowego, w tym przemieszczania wyrobów akcyzowych, przywozu samochodów osobowych i oznaczania wyrobów znakami akcyzy – będziesz mógł przekazać dokumenty e-AD i e-DD, zgłosić deklaracje podatkowe i wnioski z zakresu akcyzy,

- podatku od towarów i usług (VAT) z tytułu importu towarów oraz w przypadku wewnątrzwspólnotowego nabycia paliw silnikowych,
- podatku od wydobycia niektórych kopalin, opłaty paliwowej, opłaty emisyjnej oraz gier hazardowych – będziesz mógł w szczególności złożyć deklaracje,
- przewozu towarów wrażliwych i obrotu paliwami opałowymi – w szczególności będziesz mógł złożyć zgłoszenia do rejestru SENT i przekazać do rejestru dane geolokalizacyjne pojazdu oraz zarejestrować się jako podmiot olejowy.

Tu możesz zarejestrować się w systemie PUESC.



Poprzez PUESC przekażesz organowi KAS informacje i dokumenty w formie elektronicznej, w szczególności deklaracje i zgłoszenia. Na swoim koncie na PUESC znajdziesz zarówno swoje dokumenty, jak i dokumenty przygotowane oraz podpisane przez organy celne i podatkowe.

Pamiętaj, że złożenie pisma za pośrednictwem konta na PUESC następuje z chwilą otrzymania urzędowego poświadczenia odbioru (UPO).

## Numer EORI

Jeśli będziesz importować towary z krajów spoza obszaru celnego Unii Europejskiej lub eksportować je do krajów spoza tego obszaru, będziesz potrzebował numeru EORI. Jest to numer identyfikacyjny, który funkcjonuje wyłącznie na potrzeby realizacji obowiązków celnych w przywozie towarów z krajów spoza obszaru celnego Unii Europejskiej i wywozie towarów do tych krajów.

Tu możesz uzyskać numer EORI.



Numer ten obowiązuje w całej Unii Europejskiej i jest używany w kontaktach z organami celnymi w dowolnym państwie członkowskim. Uzyskasz go za pomocą e-usługi na platformie PUESC.

## Informacje dotyczące stosowania przepisów celnych

**Możesz zwrócić się również do organu celnego** z wnioskiem o informacje dotyczące stosowania przepisów prawa celnego.

Ogólne informacje dotyczące planowanych przez Ciebie operacji celnych uzyskasz w Krajowej Informacji Skarbowej.

Możesz również wystąpić do organu celnego o wydanie:

- **Wiążącej Informacji Taryfowej** (WIT) – określa klasyfikację towarową. Dzięki WIT uzyskujesz pewność, w jakiej wysokości cło, ewentualne opłaty celne lub inne środki mogą zostać zastosowane do Twojego towaru,



Informacje o Wiążącej Informacji Taryfowej.

- **Wiążącej Informacji o Pochodzeniu** (WIP) – określa pochodzenie towaru. Otrzymasz je w formie decyzji. Będziesz mógł się nimi posługiwać we wszystkich państwach członkowskich Unii Europejskiej.



Informacje o Wiążącej Informacji o Pochodzeniu.

## Status upoważnionego przedsiębiorcy

Jeżeli chciałbyś korzystać z ułatwień w zakresie odpraw celnych lub uproszczeń dotyczących przywozu lub wywozu towarów, możesz wystąpić do organu celnego o przyznanie statusu upoważnionego przedsiębiorcy AEO (ang. *Authorised Economic Operator*).

Status upoważnionego przedsiębiorcy wiąże się z szeregiem korzyści. Są to:

- mniejsza liczba kontroli dokumentów i kontroli fizycznych,
- priorytetowe traktowanie przesyłki w przypadku wytypowania do kontroli,
- przeprowadzanie kontroli poza kolejnością,
- możliwość wyboru miejsca przeprowadzenia kontroli,
- uprzednie powiadomienie o wybraniu przesyłki do kontroli,
- szybszy i łatwiejszy dostęp do uproszczeń celnych, a także wyłączność w stosowaniu niektórych uproszczeń celnych,
- ułatwienie w procesie ubiegania się o status zarejestrowanego agenta, znanego nadawcy i uznanego nadawcy,
- rękojmia solidnego przedsiębiorcy, który przestrzega prawa unijnego podczas dokonywania transakcji.

Status upoważnionego przedsiębiorcy AEO jest ważny na terenie całej Unii Europejskiej, co oznacza ułatwienia w postępowaniach przed urzędami celnymi w innych państwach członkowskich.

Status upoważnionego przedsiębiorcy obejmuje następujące rodzaje pozwoleń:

- upoważniony przedsiębiorca w zakresie uproszczeń celnych – umożliwi korzystanie z niektórych uproszczeń zgodnie z przepisami prawa celnego – AEOC,
- upoważniony przedsiębiorca w zakresie bezpieczeństwa i ochrony – uprawnia do korzystania z ułatwień dotyczących bezpieczeństwa i ochrony – AEOS.

Możesz jednocześnie posiadać oba rodzaje pozwoleń, czyli AEOC i AEOS, pod warunkiem spełnienia wszystkich wymogów dla każdego ze statusów. W takiej sytuacji organ celny wydaje jedno łączne pozwolenie – AEOF.

Więcej informacji na temat uzyskiwania statusu zarejestrowanego eksportera znajdziesz na platformie PUESC.



Aby uzyskać status AEO, musisz spełnić poniższe wymogi:

- posiadać siedzibę na obszarze celnym Unii Europejskiej,
- nie naruszać poważnie lub powtarzalnie prawa celnego i podatkowego,
- mieć wysoki poziom kontroli operacji i przepływów towarów,
- być wypłacalnym,
- spełniać praktyczne standardy w zakresie kompetencji lub kwalifikacji zawodowych, bezpośrednio związanych z prowadzoną działalnością – jeżeli chodzi o uproszczenia celne,
- utrzymywać standardy bezpieczeństwa i ochrony – jeżeli chodzi o uproszczenia z zakresu bezpieczeństwa i ochrony.

## Kontrole celne

Organy celne mogą przeprowadzać wszelkie kontrole celne, które uznają za niezbędne. Jest to możliwe również po zwolnieniu towarów.

Kontrole celne mogą polegać w szczególności na:

- rewizji towarów,
- pobieraniu próbek,
- weryfikacji prawidłowości i kompletności informacji podanych w zgłoszeniu, deklaracji lub powiadomieniu istnienia, autentyczności, prawidłowości i ważności dokumentów, kontroli księgowości i pozostałej dokumentacji,
- kontroli środków transportu,

- kontroli bagażu i innych towarów przewożonych przez osoby lub na osobach,
- przeprowadzaniu oficjalnych dochodzeń i innych podobnych czynności.

Kontrole celne, inne niż kontrole losowe, opierają się głównie na analizie ryzyka. Jest ona przeprowadzana z zastosowaniem technik elektronicznego przetwarzania danych w celu identyfikacji i oceny ryzyka oraz podjęcia niezbędnych środków zapobiegawczych. Kryteria, które się stosuje w czasie tych kontroli, są opracowane na szczeblu krajowym, unijnym oraz – w stosownych przypadkach – międzynarodowym.

Pamiętaj, że administracje celne wymieniają się informacjami i współpracują ze sobą.

## **Oplaty i koszty**

Organy celne, co do zasady, nie pobierają opłat w związku z czynnościami celnymi.

Jeśli jednak czynności te będą wykonywane na Twój wniosek, poza miejscem i czasem pracy urzędu celno-skarbowego lub będziesz chciał przechowywać towary w depozycie lub w magazynie czasowego składowania prowadzonym przez organ celny, wówczas będziesz musiał za to zapłacić.

## **Sankcje za nieprzestrzeganie przepisów**

Pamiętaj, że państwa członkowskie przewidują sankcję za nieprzestrzeganie przepisów prawa celnego.

Wyróżniamy poniższe formy sankcji:

- kara pieniężna,
- cofnięcie, zawieszenie lub zmiana pozwoleń.

## **Prawo do wniesienia odwołania**

Możesz wnieść odwołanie od wydanej przez organy celne decyzji w zakresie stosowania przepisów prawa celnego, która dotyczy Cię bezpośrednio i indywidualnie. Jeżeli nie będziesz się zgadzał z decyzją, którą wydał organ po rozpoznaniu Twojego odwołania, będziesz mógł złożyć skargę do sądu administracyjnego.



# Leksykon pojęć

Tu znajdziesz najważniejsze pojęcia z zakresu regulacji celnych w kolejności alfabetycznej.

## **Deklaracja do czasowego składowania**

Poprzez złożenie tej deklaracji powiadamiasz organ celny, że Twoje towary zostały objęte czasowym składowaniem, czyli znajdują się pod dozorem celnym w okresie między ich przedstawieniem organom celnym a objęciem jedną z procedur celnych.

### **Dług celny**

To kwota należności celnych przywozowych, którą będziesz musiał zapłacić za swój towar w związku z objęciem go procedurą celną, z którą wiąże się powstanie długu celnego (np. procedura dopuszczenia do obrotu). Dług celny powstaje w momencie przyjęcia zgłoszenia celnego przez organ celny. Więcej na stronie 46.

### **Dopuszczenie do obrotu**

Jeżeli przywozisz towar nieunijny (tj. z kraju trzeciego, czyli spoza obszaru celnego Unii Europejskiej) i wprowadzasz go na obszar celny Unii Europejskiej, to po dopuszczeniu go do obrotu staje się towarem unijnym. Więcej na stronie 24.

### **Dozór celny**

Od momentu wprowadzenia towaru na obszar Unii Europejskiej do momentu objęcia go daną procedurą celną Twój towar pozostaje pod dozorem celnym, to znaczy, że organy celne mogą podejmować różne działania, w tym np. kontrolę dokumentów, rewizję towarów, aby sprawdzić, czy przestrzegane są przepisy związane z przywozem towaru. Więcej na stronie 15.

### **Egzekwowanie zapłaty**

Jeżeli nie zapłacisz należności celnych w wyznaczonym terminie, organy celne zajmą złożone zabezpieczenie na poczet wymaganych należności. Więcej na stronie 50.

### **Magazyn czasowego składowania**

Miejsce prowadzone przez organy celne lub osoby mające pozwolenie na prowadzenie takiego magazynu, w którym możesz przechowywać swój towar do momentu nadania mu przeznaczenia celnego.

## Odprawa czasowa

Jest to procedura pozwalająca przywieźć na terytorium Unii towary, które zostaną następnie wywiezione z powrotem w stanie niezmienionym. Wobec towarów w chwili objęcia tą procedurą, co do zasady, nie powstaje dług celny. Jednak należności te powinny zostać zabezpieczone. Więcej na stronie 35.

## Pochodzenie towarów

Jest związane z uzyskaniem lub wytworzeniem towaru w danym kraju. Możemy wyróżnić pochodzenie preferencyjne i niepreferencyjne. Prawidłowe udokumentowanie pochodzenia preferencyjnego pozwala na zastosowanie preferencyjnej (obniżonej) stawki celnej. Więcej na stronie 7.

## Powrotny wywóz towarów nieunijnych

Zastosujesz go, jeżeli będziesz chciał wywieźć poza obszar celny Unii Europejskiej towary, które wcześniej przywiozłeś. Więcej na stronie 25.

## Przedstawienie towarów

Będziesz musiał przywieźć towar do urzędu celno-skarbowego lub innego wyznaczonego miejsca i przedstawić organom celnym.

## Przywózowa i wywózowa deklaracja skrócona

Złożenie tej deklaracji to pierwsza czynność, którą będziesz musiał wykonać, jeszcze przed załadunkiem lub przed przywiezieniem/wywiezieniem towarów na/poza obszar celny Unii Europejskiej. Zawiera ona dane o Twoich towarach i o Tobie. W ten sposób powiadamiasz organ celny o zamiarze wprowadzenia/wyprowadzenia towarów na obszar celny Unii Europejskiej. Więcej na stronie 13.

## Składowanie w składach celnych

Dzięki tej procedurze możesz składować, czyli przechowywać towary nieunijne w przeznaczonych do tego miejscach, które nazywają się składami celnymi. Wobec towarów w chwili objęcia tą procedurą nie powstaje dług celny. Więcej na stronie 32.

## Status celny towaru

Ważne jest, skąd przywozisz swój towar. Jeśli towary zostały uzyskane lub dopuszczone do obrotu na obszarze celnym Unii Europejskiej – posiadają status towarów unijnych. Nie podlegają one żadnym należnościami i mogą być swobodnie przemieszczane pomiędzy państwami członkowskimi Unii Europejskiej. Jeśli chcesz przywieźć do Unii Europejskiej towary z kraju trzeciego, to twoje towary są nieunijne. Musisz objąć je odpowiednią procedurą celną i zapłacić ewentualne należności celne oraz podatki, o ile są wymagane. Więcej na stronie 17.

## Towary powracające

To towary, które jako unijne zostały pierwotnie wywiezione poza Unię, tam stały się towarami nieunijnymi i następnie powracają na obszar Unii Europejskiej ze zwolnieniem z należności celnych przywozowych. Jednak, aby mogły być uznane za towary powracające, muszą spełniać pewne warunki, m.in. być powrotnie przywiezione do Unii Europejskiej w stanie niezmienionym. Więcej na stronie 24.

## Tranzyt

Tranzyt to procedura celna, dzięki której zawieszona zostaje zapłata należności celnych i podatkowych za przewóz towarów z jednego państwa do drugiego. Więcej na stronie 27.

## Tranzyt wewnętrzny

Ma zastosowanie w przypadku przemieszczania towarów unijnych między dwoma miejscami w Unii, również przez kraj lub terytorium nienależące do tego obszaru celnego (np. z Polski do Rumunii przez Ukrainę). Nie powoduje to zmiany statusu celnego towarów, a należności i inne środki, które normalnie byłyby stosowane przy przywozie takich towarów, zostają zawieszane. Więcej na stronie 27.

## Tranzyt zewnętrzny

Ma zastosowanie w przypadku przemieszczania na obszarze Unii Europejskiej towarów nieunijnych. Należności i inne środki, które normalnie byłyby stosowane przy przywozie takich towarów, zostają zawieszane. Więcej na stronie 27.

## Uszlachetnianie bierne

Może zostać wykorzystane, jeżeli wywieziesz towar unijny poza Unię Europejską w celu jego przetworzenia, naprawy, wymiany, a następnie przywieziesz go z powrotem. Procedura uszlachetniania biernego umożliwia np. realizację procesów, które nie są dostępne w ramach Unii. Więcej na stronie 40.

## Uszlachetnianie czynne

Ma miejsce, jeżeli chcesz wprowadzić towar nieunijny na obszar celny Unii Europejskiej, aby poddać go czynnościom związanym z przetwarzaniem, a następnie wywieźć z powrotem. Wobec towarów w chwili objęcia tą procedurą nie powstaje dług celny. Więcej na stronie 39.

## Wolne obszary celne

W wolnym obszarze celnym możesz wykonywać swoją działalność, a więc dokonywać różnych działań na swoich towarach, np. pakować je, magazynować lub dokonywać ich montażu/demontażu. Wobec towarów w chwili objęcia tą procedurą nie powstaje dług celny. Więcej na stronie 33.

## Wspólna Taryfa Celna

Zawiera informacje związane z towarem, przede wszystkim przyporządkowuje go do właściwego kodu CN i odpowiadającej mu stawki celnej, co jest niezbędne do ustalenia należności celnych. Więcej na stronie 11.

## Wywóz towarów unijnych

Tą procedurą mogą zostać objęte towary unijne, jeżeli będziesz chciał je wywieźć poza Unię Europejską. Więcej na stronie 25.

## Zabezpieczenie długu celnego

Organ celny może wymagać zabezpieczenia powstałego lub potencjalnego długu celnego. Chodzi o to, żeby organ celny miał pewność, że zapłacisz kwotę należności związanych z towarami, które zgłosiłeś do procedury celnej. Więcej na stronie 47.

## **Zakazy i ograniczenia pozataryfowe**

Zanim dokonasz przywozu towaru do Unii Europejskiej, upewnij się, że jego przywóz jest dozwolony i nie podlega żadnym zakazom i ograniczeniom. Więcej na stronie 9.

## **Zapłata kwoty należności celnych**

W związku z objęciem Twojego towaru procedurą dopuszczenia do obrotu, należności celne powinny być uiszczone w terminie 10 dni od dnia powiadomienia o kwocie długu. Więcej na stronie 49.

## **Zgłoszenie celne**

Co do zasady wszystkie towary, które mają być objęte procedurą celną, wymagają złożenia zgłoszenia celnego właściwego dla danej procedury.

## **Zwolnienia celne**

W określonych sytuacjach przepisy prawa celnego przewidują możliwość zastosowania zwolnienia z należności celnych przywozowych niektórych towarów, przywożonych z państwa trzeciego na obszar celny Unii Europejskiej. Więcej na stronie 24.

# Centrum Obsługi Podatkowej Inwestora

Lokalizacja inwestycji jest często uzależniona od informacji dotyczących opodatkowania zysków generowanych przez nią. Obecnie ten proces wymaga skorzystania z usług wyspecjalizowanych doradców i uzyskania kilku różnych opinii od Administracji Skarbowej, takich jak informacja stawkowa, akcyzowa, interpretacja indywidualna, porozumienie cenowe czy opinia zabezpieczająca.

Dlatego właśnie, dla klientów zarówno z Polski, jak i z zagranicy, Ministerstwo Finansów utworzyło Centrum Obsługi Podatkowej Inwestora.

## Jak działa Centrum Obsługi Podatkowej Inwestora

Centrum wspiera kluczowych inwestorów, którzy rozpoczęli lub planują rozpoczęcie inwestycji. Inwestorzy mają możliwość zawarcia porozumienia z Ministrem Finansów, dotyczącego podatkowych skutków ich obecnej lub planowanej inwestycji w Polsce.

Zadaniem Centrum jest również prowadzenie polityki informacyjnej skierowanej do inwestorów, zarówno w momencie ich zainteresowania Polską jako miejscem prowadzenia inwestycji, jak i w późniejszym okresie.

## Kontakt

Inwestorzy mogą kontaktować się z COPI pod adresem  
*[centrum.obslugi.inwestora@mf.gov.pl](mailto:centerum.obslugi.inwestora@mf.gov.pl)*





**Uwaga:** informacje przedstawione w materiale nie stanowią interpretacji przepisów prawa, porady ani opinii prawnej i służą wyłącznie celom informacyjnym.

W celu zasięgnięcia dalszych informacji zachęcamy do skorzystania z infolinii Krajowej Informacji Skarbowej:

tel. **+48 22 330 03 30** (dla połączeń z zagranicy)

tel. **801 055 055** (dla połączeń z telefonów stacjonarnych)

tel. **22 330 03 30** (dla połączeń z telefonów komórkowych)

Szczegółowe informacje można znaleźć na stronie: [podatki.gov.pl](http://podatki.gov.pl)



Ministerstwo  
Finansów

Ministerstwo Finansów  
ul. Świętokrzyska 12  
00-916 Warszawa

[www.gov.pl/finanse](http://www.gov.pl/finanse)

Więcej o podatkach:  
[www.podatki.gov.pl](http://www.podatki.gov.pl)



[gov.pl.finanse](https://www.facebook.com/gov.pl.finanse)



[ministerstwo-finansow](https://www.linkedin.com/company/ministerstwo-finansow)



[mf\\_gov\\_pl](https://twitter.com/mf_gov_pl)



[MinisterstwoFinansow](https://www.youtube.com/MinisterstwoFinansow)

[www.gov.pl/kas](http://www.gov.pl/kas)



[KrajowaAdministracjaSkarbowa](https://www.youtube.com/KrajowaAdministracjaSkarbowa)



[kas\\_gov\\_pl](https://twitter.com/kas_gov_pl)

We współpracy z:

**infin**  
Instytut  
Finansów

[www.infin.gov.pl](http://www.infin.gov.pl)



[infingovpl](https://www.facebook.com/infingovpl)



[instytut-finansow](https://www.linkedin.com/company/institut-finansow)