


## INFORMACJA DOTYCZĄCA ROZLICZENIA PODATKU DOCHODOWEGO OD OSÓB FIZYCZNYCH ZA 2019 ROK



Departament Podatków Dochodowych

Warszawa 2021

## Spis treści

Wstęp	3
Liczba podatników (dane ogólne)	7
I. Podatnicy opodatkowujący dochody przy zastosowaniu skali podatkowej	9
Dane podatników opodatkowujących dochody przy zastosowaniu skali podatkowej	11
Struktura dochodów według źródeł	12
Dochód po odliczeniu składek na ubezpieczenia społeczne i obciążenie dochodu podatkiem	17
Odliczenia od dochodu	18
Odliczenia od podatku	22
Podatek należny	25
Najem okazjonalny i instytucjonalny	26
II. Podatnicy dokonujący rozliczenia na formularzu PIT-36L	27
III. Podatnicy dokonujący rozliczenia na formularzu PIT-38	29
IV. Podatnicy dokonujący rozliczenia na formularzu PIT-39	31
V. Podatnicy będący przedsiębiorstwem w spadku	32
Informacje o kontakcie	33

## Wstęp

*Ustawa z dnia 26 lipca 1991 r. o podatku dochodowym od osób fizycznych (Dz. U. z 2020 r. poz. 1426, z późn. zm.) zwana dalej „ustawą”.*

Informacja zawiera dane dotyczące podatników podatku dochodowego od osób fizycznych, którzy dokonali rozliczenia za 2019 r., opodatkowując dochody:

- ✓ przy zastosowaniu skali podatkowej,
- ✓ według 19 % stawki podatku.

Dokonując rozliczenia za 2019 r. podatnicy stosowali następującą skalę podatkową:

Podstawa obliczenia podatku w złotych		Podatek wynosi	
do	85 528	17,75%	minus kwota zmniejszająca podatek
powyżej	85 528	15 181 zł 22 gr + 32% nadwyżki ponad 85 528 zł	

Kwota zmniejszająca podatek, odliczana w rocznym obliczeniu podatku, wynosiła:

- 1) 1 420 zł – dla podstawy obliczenia podatku nieprzekraczającej kwoty 8 000 zł;
- 2) 1 420 zł pomniejszone o kwotę obliczoną według wzoru:  $871 \text{ zł } 70 \text{ gr} \times (\text{podstawa obliczenia podatku} - 8\ 000 \text{ zł}) \div 5\ 000 \text{ zł}$ , dla podstawy obliczenia podatku wyższej od 8 000 zł i nieprzekraczającej kwoty 13 000 zł;
- 3) 548 zł 30 gr – dla podstawy obliczenia podatku wyższej od 13 000 zł i nieprzekraczającej kwoty 85 528 zł;
- 4) 548 zł 30 gr pomniejszone o kwotę obliczoną według wzoru:  $548 \text{ zł } 30 \text{ gr} \times (\text{podstawa obliczenia podatku} - 85\ 528 \text{ zł}) \div 41\ 472 \text{ zł}$ , dla podstawy obliczenia podatku wyższej od 85 528 zł i nieprzekraczającej kwoty 127 000 zł.

Dochody opodatkowane przy zastosowaniu skali podatkowej podatnicy rozliczali na formularzach PIT-36, PIT-36S i PIT-37.

Stawką 19% opodatkowane były dochody podatników:

- z pozarolniczej działalności gospodarczej lub działów specjalnych produkcji rolnej, którzy wybrali opodatkowanie na zasadach określonych w art. 30c ustawy,
- uzyskane z odpłatnego zbycia papierów wartościowych lub pochodnych instrumentów finansowych i walut wirtualnych (art. 30b ustawy),
- uzyskane z odpłatnego zbycia nieruchomości i praw majątkowych (art. 30e ustawy).

*Dochodów opodatkowanych według 19% stawki podatku nie łączy się z dochodami podlegającymi opodatkowaniu przy zastosowaniu skali podatkowej.*

W 2019 r. obowiązywały następujące rodzaje formularzy (zeznań) podatkowych:

### **PIT-36**

Formularz przeznaczony dla podatników, którzy w roku podatkowym niezależnie od liczby źródeł przychodów:

1) prowadzili:

- pozarolniczą działalność gospodarczą opodatkowaną na ogólnych zasadach przy zastosowaniu skali podatkowej, w tym pozarolniczą działalność gospodarczą, w ramach której osiągnęli dochody z kwalifikowanych praw własności intelektualnej podlegające opodatkowaniu według 5% stawki podatku,
- działy specjalne produkcji rolnej opodatkowane na ogólnych zasadach przy zastosowaniu skali podatkowej,

2) uzyskali przychody:

- z najmu, podnajmu, dzierżawy, poddzierżawy lub z innych umów o podobnym charakterze, opodatkowane na ogólnych zasadach,
- z odpłatnego zbycia rzeczy określonych w art. 10 ust. 1 pkt 8 lit. d ustawy, jeżeli odpłatne zbycie zostało dokonane przed upływem pół roku, licząc od końca miesiąca, w którym nastąpiło nabycie rzeczy,
- od których byli obowiązani samodzielnie opłacać zaliczki na podatek,
- ze źródeł przychodów położonych za granicą,
- z innych źródeł, opodatkowanych na ogólnych zasadach przy zastosowaniu skali podatkowej, od których ani płatnik, ani podatnik w ciągu roku podatkowego nie miał obowiązku odprowadzania zaliczek,

3) korzystali ze zwolnienia na podstawie art. 44 ust. 7a ustawy (tzw. kredytu podatkowego),

4) byli obowiązani dokonać doliczenia na podstawie art. 44 ust. 7f ustawy,

5) byli obowiązani doliczyć do swoich dochodów dochody małoletnich dzieci,

6) obniżali dochód o straty z lat ubiegłych,

7) wykazali należny zryczałtowany podatek, o którym mowa w art. 29, 30 i 30a ustawy, jeżeli podatek ten nie został pobrany przez płatnika.

### **PIT-36S**

Formularz przeznaczony dla podatników będących przedsiębiorstwem w spadku, którzy prowadzili pozarolniczą działalność gospodarczą opodatkowaną na ogólnych zasadach przy zastosowaniu skali podatkowej.

### **PIT-36L**

Formularz przeznaczony dla podatników, którzy w roku podatkowym prowadzili pozarolniczą działalność gospodarczą lub działy specjalne produkcji rolnej opodatkowane na zasadach określonych w art. 30c lub 30ca ustawy.

### **PIT-36LS**

Formularz przeznaczony dla podatników będących przedsiębiorstwem w spadku, którzy prowadzili pozarolniczą działalność gospodarczą opodatkowaną na zasadach określonych w art. 30c ustawy.

### **PIT-37**

Formularz przeznaczony dla podatników, którzy w roku podatkowym:

- 1) wyłącznie za pośrednictwem płatnika uzyskali przychody ze źródeł położonych na terytorium Rzeczypospolitej Polskiej, podlegające opodatkowaniu na ogólnych zasadach przy zastosowaniu skali podatkowej, tj. w szczególności z tytułu:
  - wynagrodzeń i innych przychodów ze stosunku służbowego, stosunku pracy, spółdzielczego stosunku pracy oraz pracy nakładczej,
  - emerytur lub rent krajowych (w tym rent strukturalnych, rent socjalnych),
  - świadczeń przedemerytalnych, zasiłków przedemerytalnych,
  - należności z tytułu członkostwa w rolniczych spółdzielniach produkcyjnych lub innych spółdzielniach zajmujących się produkcją rolną,
  - zasiłków pieniężnych z ubezpieczenia społecznego,
  - stypendiów,
  - przychodów z działalności wykonywanej osobiście (m.in. z umów zlecenia, kontraktów menedżerskich, zasiadania w radach nadzorczych, pełnienia obowiązków społecznych, działalności sportowej),
  - przychodów z praw autorskich i innych praw majątkowych,
  - świadczeń wypłaconych z Funduszu Pracy lub z Funduszu Gwarantowanych Świadczeń Pracowniczych,
  - należności za pracę przysługujących tymczasowo aresztowanemu oraz skazanemu,
  - należności z umowy aktywizacyjnej,

- 2) nie prowadzili pozarolniczej działalności gospodarczej oraz działów specjalnych produkcji rolnej opodatkowanych na ogólnych zasadach przy zastosowaniu skali podatkowej,
- 3) nie byli obowiązani doliczać dochodów małoletnich dzieci,
- 4) nie obniżali dochodów o straty z lat ubiegłych,
- 5) nie odliczali tzw. minimalnego podatku dochodowego, o którym mowa w art. 30g ustawy.

### **PIT-38**

Formularz przeznaczony dla podatników, którzy w roku podatkowym:

- 1) uzyskali przychody z tytułu:
  - a) odpłatnego zbycia:
    - papierów wartościowych,
    - pożyczonych papierów wartościowych (sprzedaż krótka),
    - pochodnych instrumentów finansowych oraz realizacji praw z nich wynikających,
    - udziałów w spółkach albo udziałów w spółdzielniach,
  - b) z tytułu objęcia udziałów (akcji) w spółkach albo wkładów w spółdzielniach w zamian za wkład niepieniężny w innej postaci niż przedsiębiorstwo lub jego zorganizowana część,
- 2) uzyskali przychody lub ponieśli koszty uzyskania przychodów z odpłatnego zbycia walut wirtualnych.

### **PIT-39**

Formularz przeznaczony dla podatników, którzy w roku podatkowym uzyskali przychody z odpłatnego zbycia nieruchomości i praw majątkowych opodatkowanych na zasadach określonych w art. 30e ustawy.

**Formularze PIT-36 i PIT-37** przeznaczone były zarówno dla podatników opodatkujących swoje dochody indywidualnie, jak i łącznie z dochodami małżonka albo w sposób przewidziany dla osób samotnie wychowujących dzieci. Z preferencyjnego opodatkowania dochodów mogły skorzystać również osoby mające miejsce zamieszkania dla celów podatkowych w innym niż Rzeczpospolita Polska państwie członkowskim Unii Europejskiej lub w innym państwie należącym do Europejskiego Obszaru Gospodarczego albo w Konfederacji Szwajcarskiej.

Ponadto podatnicy korzystający z odliczeń od dochodu i (lub) odliczeń od podatku byli zobowiązani do złożenia załączników do formularzy zeznań podatkowych.

## Liczba podatników (dane ogólne)

---

### 1. Liczba podatników podatku dochodowego od osób fizycznych

1/ Podatnicy, opodatkowujący dochody przy zastosowaniu skali podatkowej ogółem **26 181 842** podatników,

z tego:

- 20 533 073 złożyło zeznanie, w tym podatnicy będący przedsiębiorstwem w spadku, którzy prowadzili pozarolniczą działalność gospodarczą (291 podatników)
- 5 648 769 zostało rozliczonych przez organy rentowe.

2/ Podatnicy, uzyskujący dochody opodatkowane 19% stawką podatku:

- z pozarolniczej działalności gospodarczej lub działów specjalnych produkcji rolnej, w tym podatnicy będący przedsiębiorstwem w spadku, którzy prowadzili pozarolniczą działalność gospodarczą (426 podatników) – **702 399** podatników
- z odpłatnego zbycia papierów wartościowych lub pochodnych instrumentów finansowych – **235 863** podatników
- z odpłatnego zbycia nieruchomości i praw majątkowych – **68 546** podatników

**2. Liczba podatników według rodzajów składanych zeznań (złożonych bez pośrednictwa płatników)**

FORMULARZ	LICZBA PODATNIKÓW
PIT-36	2 671 437
PIT-36S	291
PIT-36L	701 973
PIT-36LS	426
PIT-37	17 861 345
PIT-38	235 863
PIT-39	68 546



## I. Podatnicy opodatkowujący dochody przy zastosowaniu skali podatkowej

---

Z ogólnej liczby **26 181 842** podatników opodatkowujących dochody przy zastosowaniu skali podatkowej:

- 24 103 183 podatników, tj. 92,1% uzyskało przychody ze źródeł podlegających opodatkowaniu i wykazało dochód,
- 1 411 463 podatników, tj. 5,4% nie uzyskało przychodów ze źródeł podlegających opodatkowaniu, a skorzystało z możliwości wspólnego opodatkowania z małżonkiem,
- 666 905 podatników, tj. 2,5% uzyskało przychody ze źródeł podlegających opodatkowaniu, lecz wykazało dochód "0" lub stratę,
- 291 podatników będących przedsiębiorstwem w spadku, którzy prowadzili pozarolniczą działalność gospodarczą (szczegółowe dane dotyczące tej grupy znajdują się w części V opracowania).

Podatnicy, którzy z jednego źródła przychodu ponieśli stratę, a z innego uzyskali dochód, ujęci są w liczbie podatników uzyskujących dochody.

*Dalsza część informacji dotyczy podatników, którzy uzyskali przychody ze źródeł podlegających opodatkowaniu i wykazali dochód (24 103 183) oraz podatników, którzy nie uzyskali przychodów ze źródeł podlegających opodatkowaniu, ale skorzystali z możliwości wspólnego opodatkowania z małżonkiem (1 411 463), tj. łącznie 25 514 646 podatników.*

### Liczba podatników według przedziałów skali podatkowej

Przedziały dochodów w zł	Liczba podatników	Struktura %
1	2	3
do 85 528	24 280 283	95,16
powyżej 85 528	1 234 363	4,84
<b>Ogółem</b>	<b>25 514 646</b>	<b>100,00</b>

### **Dodatkowe informacje:**

Z możliwości łącznego opodatkowania dochodów małżonków skorzystało **8 106 708** podatników, tj. 31,0% ogólnej liczby podatników opodatkowujących dochody przy zastosowaniu skali podatkowej (26 181 842). W porównaniu do rozliczenia za 2018 r. liczba ta była niższa o 220 898 podatników (o 2,7%).

Natomiast z preferencyjnego opodatkowania dochodów przysługującego osobom samotnie wychowującym dzieci skorzystało **514 224** podatników, tj. 2,0% ogólnej liczby podatników opodatkowujących dochody przy zastosowaniu skali podatkowej (26 181 842). W porównaniu do rozliczenia za 2018 r. liczba ta była niższa o 10 271 (o 2,0%).

Przychody zwolnione od podatku na podstawie art. 21 ust. 1 pkt 148 ustawy<sup>1</sup> wykazało:

- 1 241 716 podatników ze stosunku służbowego, stosunku pracy, pracy nakładczej, spółdzielczego stosunku pracy,
- 693 026 podatników z umów zlecenia.

---

<sup>1</sup> Wolne od podatku dochodowego są przychody ze stosunku służbowego, stosunku pracy, pracy nakładczej, spółdzielczego stosunku pracy oraz umów zlecenia, o których mowa w art. 13 pkt 8, otrzymane przez podatnika do ukończenia 26. roku życia, do wysokości nieprzekraczającej w roku podatkowym kwoty 85 528 zł (w odniesieniu do przychodów uzyskanych od 1 sierpnia do 31 grudnia 2019 r. – nieprzekraczającej kwoty 35 636,67 zł).

## Dane podatników opodatkowujących dochody przy zastosowaniu skali podatkowej <sup>2</sup>

---

a/ Dochód	982 918 mln zł
b/ Odliczone od dochodu składki na ubezpieczenia społeczne	83 100 mln zł
c/ Dochód po odliczeniu składek na ubezpieczenia społeczne	899 818 mln zł
d/ Inne odliczenia od dochodu ogółem	9 031 mln zł
w tym:	
– odliczenia strat z lat ubiegłych	906 mln zł
– odliczenia z tytułu kosztów kwalifikowanych	15 mln zł
– inne odliczenia <sup>3</sup>	8 110 mln zł
e/ Dochód do opodatkowania	890 446 mln zł
f/ Podatek obliczony zgodnie z art. 27 ustawy (według skali podatkowej)	152 057 mln zł
g/ Odliczony od podatku podatek zapłacony za granicą	1 311 mln zł
h/ Odliczona od podatku składka na ubezpieczenie zdrowotne	65 722 mln zł
i/ Inne odliczenia od podatku ogółem <sup>4</sup>	6 025 mln zł
j/ Podatek należny	79 038 mln zł
 Obciążenie dochodu po odliczeniu składek na ubezpieczenia społeczne podatkiem należnym	 8,78%

---

<sup>2</sup> Z wyłączeniem danych dotyczących podatników będących przedsiębiorstwem w spadku, którzy prowadzili pozarolniczą działalność gospodarczą.

<sup>3</sup> Szczegółowe dane prezentowane są na stronach 18–21 opracowania.

<sup>4</sup> Szczegółowe dane prezentowane są na stronach 22–24 opracowania.

**Struktura dochodów według źródeł**

Źródła dochodów		Kwota dochodu w mln zł	Udział w ogólnej kwocie dochodu %
1		2	3
1.	Należności ze stosunku: pracy, służbowego, spółdzielczego i z pracy nakładczej, a także zasiłki pieniężne z ubezpieczenia społecznego wypłacone przez zakład pracy	616 318	62,70
2.	Emerytury – renty oraz inne krajowe świadczenia, o których mowa w art. 34 ust. 7 ustawy	250 662	25,50
3.	Pozarolnicza działalność gospodarcza	44 052	4,48
4.	Działy specjalne produkcji rolnej	354	0,04
5.	Działalność wykonywana osobiście, o której mowa w art. 13 ustawy (w tym umowy o dzieło i zlecenia)	40 552	4,13
6.	Najem lub dzierżawa	1 084	0,11
7.	Prawa autorskie i inne prawa, o których mowa w art. 18 ustawy	3 117	0,32
8.	Odpłatne zbycie rzeczy określonych w art. 10 ust. 1 pkt 8 lit. d ustawy	33	x
9.	Działalność nierejestrowana, określona w art. 20 ust. 1 ba ustawy	53	x
10.	Pozostałe dochody	26 693	2,72
<b>Razem</b>		<b>982 918</b>	<b>100,00</b>

## Wybrane dane prezentowane według przedziałów dochodów

### Dochód

Przedziały dochodów w zł	Kwota dochodu ogółem w tys. zł	Struktura %
1	2	3
do 85 528	798 988 108	81,29
powyżej 85 528	183 929 541	18,71
<b>Ogółem</b>	<b>982 917 649</b>	<b>100,00</b>

### Odliczone od dochodu składki na ubezpieczenia społeczne

Przedziały dochodów w zł	Kwota odliczeń ogółem w tys. zł	Struktura %
1	2	3
do 85 528	67 630 152	81,38
powyżej 85 528	15 469 417	18,62
<b>Ogółem</b>	<b>83 099 569</b>	<b>100,00</b>

### Inne odliczenia od dochodu

Przedziały dochodów w zł	Kwota odliczeń ogółem w tys. zł	Struktura %
1	2	3
do 85 528	6 817 330	84,06
powyżej 85 528	1 292 905	15,94
<b>Ogółem</b>	<b>8 110 235</b>	<b>100,00</b>

**Dochód do opodatkowania**

Przedziały dochodów w zł	Kwota odliczeń ogółem w tys. zł	Struktura %
1	2	3
do 85 528	723 402 932	81,24
powyżej 85 528	167 042 916	18,76
<b>Ogółem</b>	<b>890 445 848</b>	<b>100,00</b>

**Podatek obliczony zgodnie z art. 27 ustawy**

Przedziały dochodów w zł	Kwota odliczeń ogółem w tys. zł	Struktura %
1	2	3
do 85 528	114 032 809	74,99
powyżej 85 528	38 024 490	25,01
<b>Ogółem</b>	<b>152 057 299</b>	<b>100,00</b>

**Odliczona od podatku składka na ubezpieczenie zdrowotne**

Przedziały dochodów w zł	Kwota odliczeń ogółem w tys. zł	Struktura %
1	2	3
do 85 528	54 438 093	82,83
powyżej 85 528	11 283 933	17,17
<b>Ogółem</b>	<b>65 722 026</b>	<b>100,00</b>

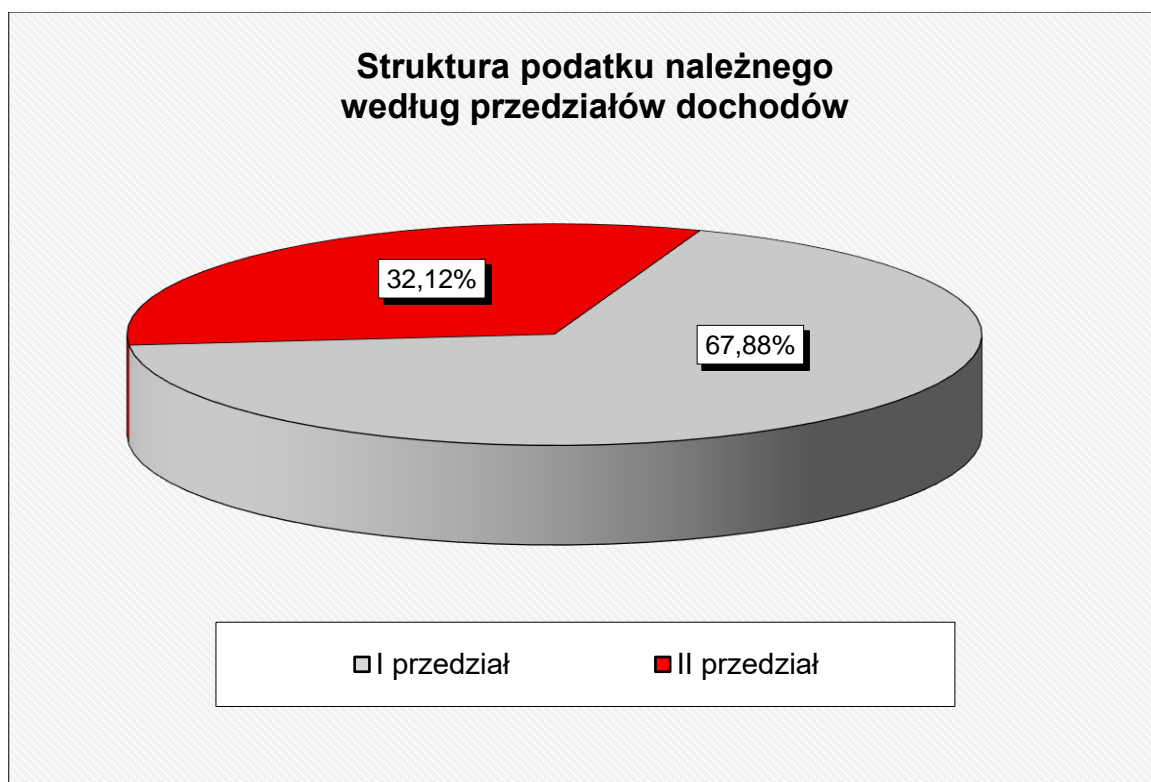
**Inne odliczenia od podatku**

Przedziały dochodów w zł	Kwota odliczeń ogółem w tys. zł	Struktura %
1	2	3
do 85 528	5 269 090	87,45
powyżej 85 528	756 343	12,55
<b>Ogółem</b>	<b>6 025 433</b>	<b>100,00</b>

**Podatek należny**

Przedziały dochodów w zł	Kwota podatku ogółem w tys. zł	Struktura %
1	2	3
do 85 528	53 652 860	67,88
powyżej 85 528	25 385 486	32,12
<b>Ogółem</b>	<b>79 038 346</b>	<b>100,00</b>

Wizualizacja powyższej tabeli





## Dochód po odliczeniu składek na ubezpieczenia społeczne i obciążenie dochodu podatkiem

---

Przeciętny dochód po odliczeniu składek na ubezpieczenia społeczne i przeciętny podatek oraz obciążenie dochodu po odliczeniu składek na ubezpieczenia społeczne

Przedziały dochodów w zł	Liczba podatników ogółem	Przeciętny dochód po odliczeniu składek na ubezpieczenia społeczne w zł	Przeciętny należny podatek w zł	Obciążenie	
				nominalne	efektywne
1	2	3	4	5	6
do 85 528	24 280 283	30 121	2 210	15,59	7,34
powyżej 85 528	1 234 363	136 475	20 566	22,57	15,07
<b>Ogółem</b>	<b>25 514 646</b>	<b>35 267</b>	<b>3 098</b>	<b>16,90</b>	<b>8,78</b>

## **Odliczenia od dochodu**

---

### **1. Odliczone od dochodu składki na ubezpieczenia społeczne**

- a/ Odliczenia składek na ubezpieczenia społeczne dokonało 14 350 560 podatników, tj. 56,2% ogółu podatników,
- b/ Kwota odliczonych składek wyniosła 83 099 569 tys. zł i stanowiła 8,5% dochodu.

### **2. Odliczenia z tytułu kosztów kwalifikowanych**

- a/ Odliczenia z tytułu kosztów kwalifikowanych (działalność badawczo-rozwojowa) w roku podatkowym dokonało 147 podatników,
- b/ Kwota odliczenia wyniosła 15 121 tys. zł.

### **3. Inne odliczenia od dochodu według tytułów**

**Ogółem odliczenia – 8 110 235 tys. zł , w tym:**

#### **1/ Darowizny**

Kwota odliczeń – **515 822 tys. zł**

w tym:

**– darowizny, przekazane na cele określone w ustawie o działalności pożytku publicznego i wolontariacie, organizacjom, prowadzącym działalność pożytku publicznego w sferze zadań publicznych realizującym te cele, o których mowa w art. 26 ust. 1 pkt 9 lit. a) ustawy**

a/ Liczba podatników	–	<b>334 998</b>
b/ Kwota odliczeń	–	<b>226 603 tys. zł</b>
c/ Przeciętna kwota odliczona przez podatnika	–	<b>676 zł</b>

– **darowizny na cele kultu religijnego, o których mowa w art. 26 ust. 1 pkt 9 lit. b) ustawy**

a/ Liczba podatników	–	154 161
b/ Kwota odliczeń	–	185 892 tys. zł
c/ Przeciętna kwota odliczona przez podatnika	–	1 206 zł

– **darowizny na cele krwiodawstwa, o których mowa w art. 26 ust. 1 pkt 9 lit. c) ustawy**

a/ Liczba podatników	–	152 699
b/ Kwota odliczeń	–	32 968 tys. zł
c/ Przeciętna kwota odliczona przez podatnika	–	216 zł

– **darowizny na cele kształcenia zawodowego, o których mowa w art. 26 ust. 1 pkt 9 lit. d) ustawy**

a/ Liczba podatników	–	762
b/ Kwota odliczeń	–	749 tys. zł
c/ Przeciętna kwota odliczona przez podatnika	–	983 zł

– **darowizny wynikające z odrębnych ustaw**

a/ Liczba podatników	–	27 727
b/ Kwota odliczeń	–	69 610 tys. zł
c/ Przeciętna kwota odliczona przez podatnika	–	2 511 zł

**2/ Wydatki na cele rehabilitacyjne**

a/ Liczba podatników	–	1 354 855
b/ Kwota odliczeń	–	3 632 227 tys. zł
c/ Przeciętna kwota odliczona przez podatnika	–	2 681 zł

**3/ Zwroty nienależnie pobranych świadczeń**

a/ Liczba podatników	–	<b>10 723</b>
b/ Kwota odliczeń	–	<b>35 762 tys. zł</b>
c/ Przeciętna kwota odliczona przez podatnika	–	3 335 zł

**4/ Wydatki z tytułu użytkowania sieci Internet**

a/ Liczba podatników	–	<b>374 475</b>
b/ Kwota odliczeń	–	<b>206 477 tys. zł</b>
c/ Przeciętna kwota odliczona przez podatnika	–	551 zł

**5/ Wydatki na realizację przedsięwzięcia termomodernizacyjnego**

a/ Liczba podatników	–	<b>195 928</b>
b/ Kwota odliczeń	–	<b>2 827 970 tys. zł</b>
c/ Przeciętna kwota odliczona przez podatnika	–	14 434 zł

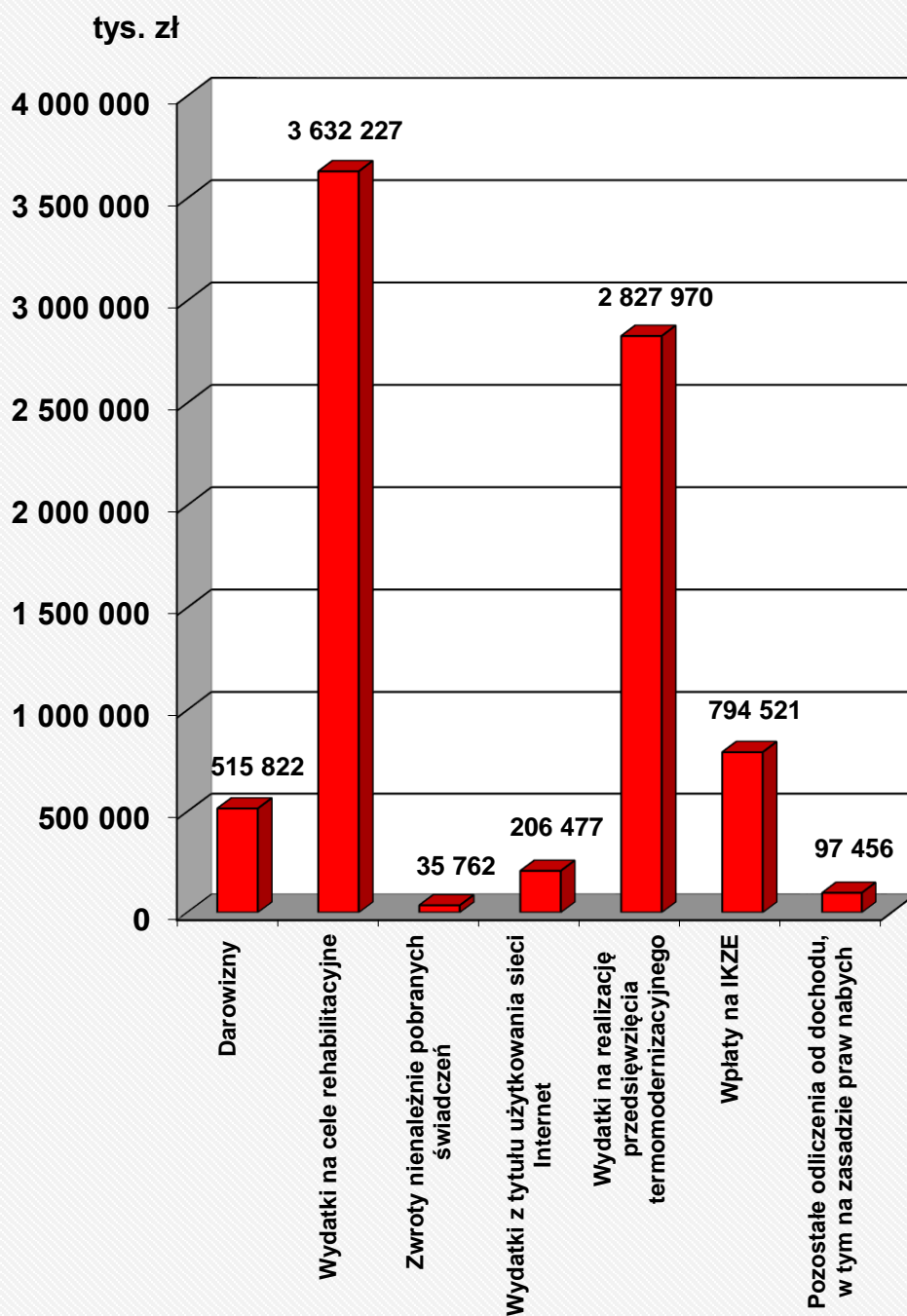
**6/ Wpłaty na indywidualne konto zabezpieczenia emerytalnego (IKZE)**

a/ Liczba podatników	–	<b>196 871</b>
b/ Kwota odliczeń	–	<b>794 521 tys. zł</b>
c/ Przeciętna kwota odliczona przez podatnika	–	4 036 zł

**7/ Pozostałe odliczenia od dochodu, w tym dokonane na zasadzie praw nabytych**

a/ Liczba podatników, którzy dokonali odliczeń od dochodu	–	<b>70 560</b>
b/ Kwota odliczona od dochodu	–	<b>97 456 tys. zł</b>
c/ Przeciętna kwota odliczona przez podatnika	–	1 381 zł

### Inne odliczenia od dochodu według tytułów



## **Odliczenia od podatku**

---

### **1. Odliczona od podatku składka na ubezpieczenie zdrowotne**

a/ Odliczenia składki na ubezpieczenie zdrowotne dokonało 21 714 279 podatników, tj. 85,1% ogółu podatników,

b/ Kwota odliczonej składki wyniosła 65 722 026 tys. zł i stanowiła 43,2% podatku obliczonego zgodnie z art. 27 ustawy.

### **2. Inne odliczenia od podatku według tytułów**

**Ogółem odliczenia od podatku – 6 025 433 tys. zł<sup>5</sup>, w tym:**

#### **1/ Ulga na dzieci**

a/ Liczba podatników	–	4 736 990 <sup>6</sup>
b/ Kwota odliczona od podatku powiększona o zwrot nieodliczonej ulgi na dzieci	–	6 985 759 tys. zł
c/ Liczba dzieci	–	6 559 875 <sup>7</sup>
d/ Przeciętna kwota przypadająca na podatnika	–	1 475 zł
e/ Przeciętna kwota przypadająca na dziecko	–	1 065 zł

#### **• ulga na dzieci odliczona od podatku**

a/ Liczba podatników odliczających ulgę	–	3 882 074
b/ Kwota odliczeń	–	<b>5 630 529 tys. zł</b>

---

<sup>5</sup> Kwota odliczeń od podatku nie uwzględnia zwrotu nieodliczonej ulgi na dzieci.

<sup>6</sup> Łączna liczba podatników, tj. dokonujących odliczenia od podatku (liczba osób wykazujących w załączniku PIT/O odliczenie z tytułu ulgi na dzieci) jak również podatników wnioskujących o zwrot nieodliczonej kwoty ulgi na dzieci.

<sup>7</sup> Łączna liczba dzieci, tj. dzieci, na które dokonano odliczenia od podatku jak również dzieci, na które przysługiwał zwrot nieodliczonej kwoty ulgi na dzieci.

- **zwrot nieodliczonej kwoty ulgi na dzieci (kwota stanowiąca różnicę między kwotą przysługującego odliczenia z tytułu ulgi na dzieci a kwotą odliczoną w zeznaniu podatkowym do wysokości łącznej kwoty zapłaconych przez podatnika składek na ubezpieczenia społeczne i zdrowotne, podlegających odliczeniu)**

a/ Liczba podatników wykazujących zwrot nieodliczonej ulgi na dzieci	–	1 387 482
b/ Kwota zwrotu nieodliczonej kwoty ulgi na dzieci	–	1 355 230 tys. zł <sup>8</sup>

**2/ Ulga, o której mowa w art. 27g ustawy**

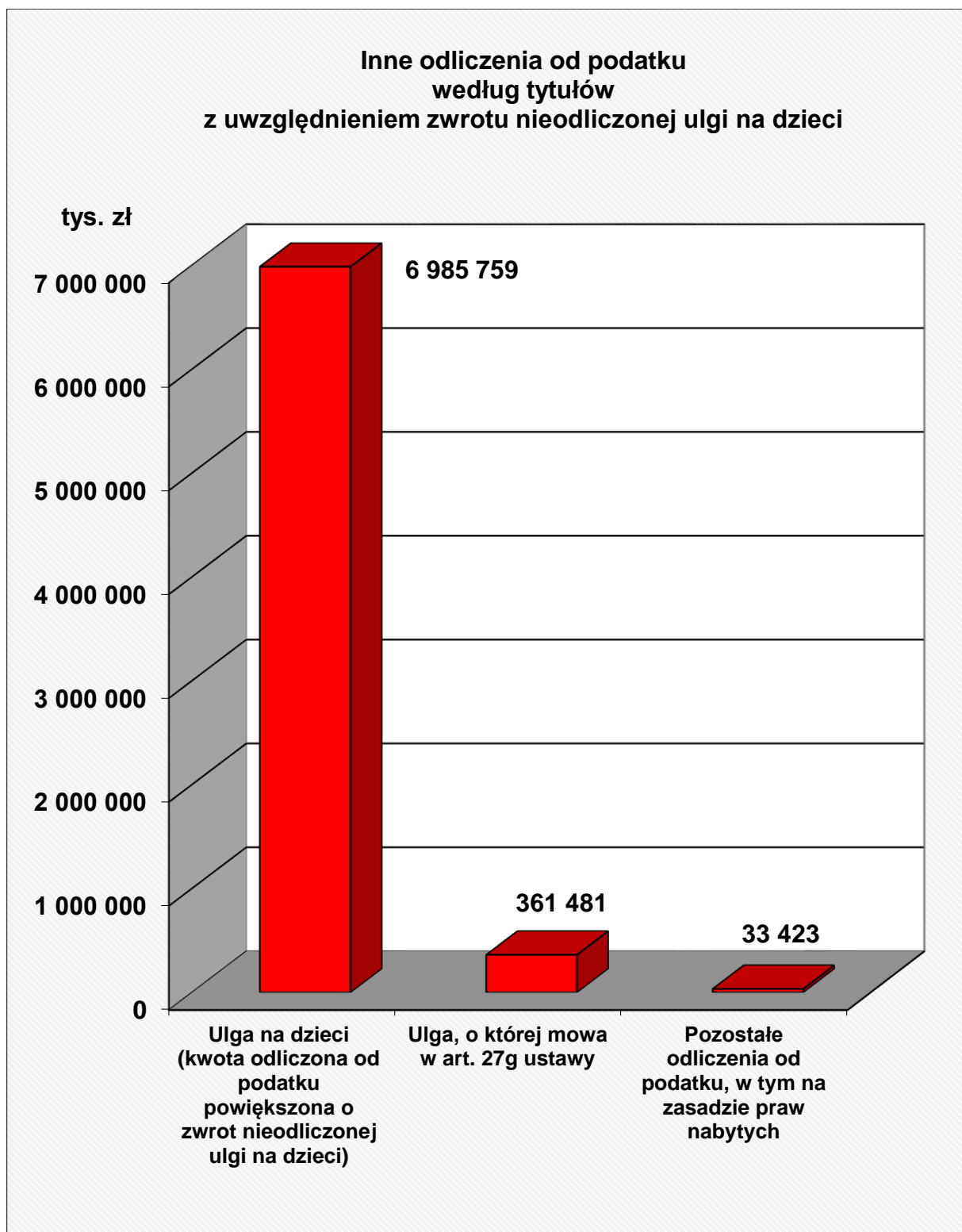
a/ Liczba podatników	–	<b>65 750</b>
b/ Kwota odliczeń	–	<b>361 481 tys. zł</b>
c/ Przeciętna kwota odliczona przez podatnika	–	5 498 zł

**3/ Pozostałe odliczenia od podatku, w tym dokonane na zasadzie praw nabytych**

a/ Liczba podatników	–	<b>18 187</b>
b/ Kwota odliczeń	–	<b>33 423 tys. zł</b>
c/ Przeciętna kwota odliczona przez podatnika	–	1 838 zł

---

<sup>8</sup> Kwota ze sprawozdania RB – 27 (Sprawozdanie z wykonania planu dochodów budżetowych) według stanu na dzień 30 września 2020 r.





**Podatek należny**

---

**Kwota podatku należnego** 79 038 346 tys. zł

*Liczba podatników wykazujących podatek należny* 21 134 143

**Dane dodatkowe**

1/ Podatek należny, o którym mowa w art. 30g ustawy

– kwota 6 473 tys. zł

– *liczba podatników wykazujących podatek* 2 711

2/ Podatek wykazany w załączniku PIT/IP

(z kwalifikowanych praw własności intelektualnej)

– kwota 1 692 tys. zł

– *liczba podatników wykazujących podatek* 338

3/ Kwota do zapłaty 3 946 497 tys. zł

4/ Nadpłata 12 367 285 tys. zł

## Najem okazjonalny i instytucjonalny

W 2019 roku 3 014 podatników (o 670 więcej niż w 2018 r.), w tym 2 972 podatników opodatkowujących dochody przy zastosowaniu skali podatkowej i 42 podatników opodatkowujących dochody według 19% stawki podatku, dokonało zgłoszenia zawarcia umowy najmu okazjonalnego i instytucjonalnego.

Kwota przychodu podatników, którzy w 2019 roku dokonali zgłoszenia najmu okazjonalnego i instytucjonalnego wyniosła 65 064 tys. zł (w tym 58 007 tys. zł podatników opodatkowujących dochody przy zastosowaniu skali podatkowej i 7 057 tys. zł podatników opodatkowujących dochody według 19% stawki podatku).

Dane szczegółowe:

Najem okazjonalny				Najem instytucjonalny			
Skala podatkowa		19% stawka podatku		Skala podatkowa		19% stawka podatku	
Liczba podatników	Kwota przychodu w tys. zł	Liczba podatników	Kwota przychodu w tys. zł	Liczba podatników	Kwota przychodu w tys. zł	Liczba podatników	Kwota przychodu w tys. zł
2 910	56 023	25	1 326	62	1 984	17	5 731

## II. Podatnicy dokonujący rozliczenia na formularzu PIT-36L

---

**Podatnicy opodatkowujący dochody z pozarolniczej działalności gospodarczej lub działów specjalnych produkcji rolnej według 19% stawki podatku**

### 1. Liczba podatników

Z możliwości opodatkowania dochodów z pozarolniczej działalności gospodarczej lub działów specjalnych produkcji rolnej według stawki 19% skorzystało **701 973** podatników.

### 2. Podatnicy prowadzący pozarolniczą działalność gospodarczą

1/ Przychód	1 316 778 mln zł
2/ Koszty uzyskania przychodów	1 130 762 mln zł
3/ Dochód	189 551 mln zł
4/ Strata	3 535 mln zł

### 3. Podatnicy prowadzący działy specjalne produkcji rolnej

1/ Przychód	6 938 mln zł
2/ Koszty uzyskania przychodów	6 475 mln zł
3/ Dochód	484 mln zł
4/ Strata	21 mln zł

### 4. Dochód

1/ Dochód	190 035 mln zł
<i>Przeciętny dochód</i>	<i>270 716 zł</i>
2/ Odliczenie od dochodu składki na ubezpieczenia społeczne	
– kwota odliczenia	3 293 mln zł
– liczba podatników korzystających z odliczenia	355 875
3/ Odliczenie z tytułu kosztów kwalifikowanych (działalność badawczo-rozwojowa) w roku podatkowym	
– kwota odliczenia	278 mln zł
– liczba podatników korzystających z odliczenia	1 048

4/ Dochód do opodatkowania 184 615 mln zł

## 5. Podatek

1/ Podatek obliczony według stawki 19% 35 077 mln zł

2/ Odliczenie od podatku składki na ubezpieczenie zdrowotne

- kwota odliczenia 2 280 mln zł
- liczba podatników korzystających z odliczenia 607 984

## 6. Podatek należny

- kwota 32 787 mln zł
- liczba podatników wykazujących podatek 587 434

## 7. Dane dodatkowe

1/ Podatek należny, o którym mowa w art. 30g ustawy

- kwota 36 mln zł
- liczba podatników wykazujących podatek 856

2/ Podatek wykazany w załączniku PIT/IP  
(z kwalifikowanych praw własności intelektualnej)

- kwota 20 mln zł
- liczba podatników wykazujących podatek 1 521

3/ Kwota do zapłaty 4 992 mln zł

4/ Nadpłata 1 743 mln zł

### III. Podatnicy dokonujący rozliczenia na formularzu PIT-38

---

Podatnicy opodatkowujących dochody według 19% stawki podatku, którzy:

1) uzyskali przychody:

a) z odpłatnego zbycia:

- papierów wartościowych,
- pożyczonych papierów wartościowych (sprzedaż krótka),
- pochodnych instrumentów finansowych oraz realizacji praw z nich wynikających,
- udziałów w spółkach albo udziałów w spółdzielniach,

a) z tytułu objęcia udziałów (akcji) w spółkach albo wkładów w spółdzielniach w zamian za wkład niepieniężny w innej postaci niż przedsiębiorstwo lub jego zorganizowana część,

2) uzyskali przychody lub ponieśli koszty uzyskania przychodów z odpłatnego zbycia walut wirtualnych.

#### 1. Liczba podatników

Rozliczenia dochodów uzyskanych z odpłatnego zbycia papierów wartościowych lub pochodnych instrumentów finansowych dokonało **235 863** podatników.

#### 2. Dane dotyczące odpłatnego zbycia papierów wartościowych lub pochodnych instrumentów finansowych

1/ Przychód	62 652 mln zł
2/ Koszty uzyskania przychodów	57 402 mln zł
3/ Dochód	6 742 mln zł
4/ Strata	1 492 mln zł

#### 3. Dane dotyczące odpłatnego zbycia walut wirtualnych

1/ Przychód	562 mln zł
2/ Koszty uzyskania przychodów	478 mln zł
3/ Dochód	84 mln zł

#### 4. Dane ogólne

1/ Przychód	63 214 mln zł
2/ Koszty uzyskania przychodów	57 880 mln zł
3/ Dochód	6 826 mln zł

4/ Strata	1 492 mln zł
<b>4. Dochód</b>	
1/ Dochód	6 826 mln zł
<i>Przeciętny dochód</i>	28 941 zł
3/ Dochód do opodatkowania	6 567 mln zł
<b>5. Podatek należny</b>	
– kwota	1 242 mln zł
– <i>liczba podatników wykazujących podatek</i>	97 679

## IV. Podatnicy dokonujący rozliczenia na formularzu PIT-39

---

**Podatnicy opodatkowujący dochody uzyskane z odpłatnego zbycia nieruchomości i praw majątkowych według 19% stawki podatku**

### 1. Liczba podatników

Rozliczenia dochodów uzyskanych z odpłatnego zbycia nieruchomości i praw majątkowych dokonało **68 546** podatników.

### 2. Dane ogólne

1/ Przychód	11 535 mln zł
2/ Koszty uzyskania przychodów i suma odpisów amortyzacyjnych	6 127 mln zł
3/ Dochód	5 531 mln zł
4/ Strata	123 mln zł

### 3. Dochód

1/ Dochód	5 531 mln zł
<i>Przeciętny dochód</i>	<i>80 695 zł</i>
2/ Dochód zwolniony na podstawie art. 21 ust. 1 pkt 131 ustawy	4 885 mln zł
3/ Dochód do opodatkowania	665 mln zł

### 4. Podatek należny

– kwota	126 mln zł
– liczba podatników wykazujących podatek	16 396

## V. Podatnicy będący przedsiębiorstwem w spadku

---

### Podatnicy dokonujący rozliczenia na formularzu PIT-36S

#### 1. Liczba podatników

Rozliczenia dochodów dokonało **291** podatników.

#### 2. Dane ogólne

1/ Przychód	109 mln zł
2/ Koszty uzyskania przychodów	106 mln zł
3/ Dochód	6 mln zł
4/ Strata	3 mln zł

#### 3. Podatek należny

– kwota	1 mln zł
– liczba podatników wykazujących podatek	127

### Podatnicy dokonujący rozliczenia na formularzu PIT-36LS

#### 1. Liczba podatników

Rozliczenia dochodów dokonało **426** podatników.

#### 2. Dane ogólne

1/ Przychód	1 064 mln zł
2/ Koszty uzyskania przychodów	978 mln zł
3/ Dochód	92 mln zł
4/ Strata	6 mln zł

#### 3. Podatek należny

– kwota	17 mln zł
– liczba podatników wykazujących podatek	314



## **Informacje o kontakcie**

---

### **Ministerstwo Finansów**

Departament Podatków Dochodowych

ul. Świętokrzyska 12,

00-916 Warszawa

tel.: +48 22 694 33 26,

fax: +48 22 694 33 31

e-mail: sekretariat.dd@mf.gov.pl

[www.mf.gov.pl](http://www.mf.gov.pl)