


INFORMACJA DOTYCZĄCA ROZLICZENIA PODATKU DOCHODOWEGO OD OSÓB FIZYCZNYCH ZA 2018 ROK



Departament Podatków Dochodowych

Warszawa 2019

Spis treści

Wstęp	3
Liczba podatników (dane ogólne)	7
I. Podatnicy opodatkowujący dochody przy zastosowaniu skali podatkowej	9
Dane podatników opodatkowujących dochody przy zastosowaniu skali podatkowej	11
Struktura dochodów według źródeł	12
Dochód po odliczeniu składek na ubezpieczenia społeczne i obciążenie dochodu podatkiem	17
Odliczenia od dochodu	18
Odliczenia od podatku	22
Podatek należny	25
Najem okazjonalny	26
II. Podatnicy dokonujący rozliczenia na formularzu PIT-36L	27
III. Podatnicy dokonujący rozliczenia na formularzu PIT-38	29
IV. Podatnicy dokonujący rozliczenia na formularzu PIT-39	30
V. Podatnicy będący przedsiębiorstwem w spadku	31
Informacje o kontakcie	32

Wstęp

Ustawa z dnia 26 lipca 1991 r. o podatku dochodowym od osób fizycznych (Dz. U. z 2019 r. poz. 1387, z późn. zm.) zwana dalej „ustawą”.

Informacja zawiera dane dotyczące podatników podatku dochodowego od osób fizycznych (według stanu na dzień 31 października 2019 r.), którzy dokonali rozliczenia za 2018 r., opodatkowując dochody:

- ✓ przy zastosowaniu skali podatkowej,
- ✓ według 19 % stawki podatku.

W 2018 r. obowiązywała następująca skala podatkowa:

Podstawa obliczenia podatku w złotych		Podatek wynosi	
do	85 528	18 %	minus kwota zmniejszająca podatek
powyżej	85 528	15 395 zł 04 gr + 32% nadwyżki ponad 85 528 zł	

Kwota zmniejszająca podatek, odliczana w rocznym obliczeniu podatku, wynosiła:

- 1) 1 440 zł – dla podstawy obliczenia podatku nieprzekraczającej kwoty 8 000 zł;
- 2) 1 440 zł pomniejszone o kwotę obliczoną według wzoru: $883 \text{ zł } 98 \text{ gr} \times (\text{podstawa obliczenia podatku} - 8\,000 \text{ zł}) \div 5\,000 \text{ zł}$, dla podstawy obliczenia podatku wyższej od 8 000 zł i nieprzekraczającej kwoty 13 000 zł;
- 3) 556 zł 02 gr – dla podstawy obliczenia podatku wyższej od 13 000 zł i nieprzekraczającej kwoty 85 528 zł;
- 4) 556 zł 02 gr pomniejszone o kwotę obliczoną według wzoru: $556 \text{ zł } 02 \text{ gr} \times (\text{podstawa obliczenia podatku} - 85\,528 \text{ zł}) \div 41\,472 \text{ zł}$, dla podstawy obliczenia podatku wyższej od 85 528 zł i nieprzekraczającej kwoty 127 000 zł.

Dochody opodatkowane przy zastosowaniu skali podatkowej podatnicy rozliczali na formularzach PIT-36 i PIT-37.

Stawką 19% opodatkowane były dochody podatników:

- z pozarolniczej działalności gospodarczej lub działów specjalnych produkcji rolnej, którzy wybrali opodatkowanie na zasadach określonych w art. 30c ustawy,
- uzyskane z odpłatnego zbycia papierów wartościowych lub pochodnych instrumentów finansowych (art. 30b ustawy),
- uzyskane z odpłatnego zbycia nieruchomości i praw majątkowych (art. 30e ustawy).

Dochodów opodatkowanych według 19% stawki podatku nie łączy się z dochodami podlegającymi opodatkowaniu przy zastosowaniu skali podatkowej.

W 2018 r. obowiązywały następujące rodzaje formularzy (zeznań) podatkowych:

PIT-36

Formularz przeznaczony dla podatników, którzy w roku podatkowym niezależnie od liczby źródeł przychodów:

- 1) prowadzili:
 - pozarolniczą działalność gospodarczą opodatkowaną na ogólnych zasadach przy zastosowaniu skali podatkowej,
 - działy specjalne produkcji rolnej opodatkowane na ogólnych zasadach przy zastosowaniu skali podatkowej,
- 2) uzyskali przychody:
 - z najmu, podnajmu, dzierżawy, poddzierżawy lub z innych umów o podobnym charakterze, opodatkowane na ogólnych zasadach,
 - z odpłatnego zbycia rzeczy określonych w art. 10 ust. 1 pkt 8 lit. d ustawy, jeżeli odpłatne zbycie zostało dokonane przed upływem pół roku, licząc od końca miesiąca w którym nastąpiło nabycie rzeczy,
 - od których byli obowiązani samodzielnie opłacać zaliczki na podatek,
 - ze źródeł przychodów położonych za granicą,
 - z innych źródeł, opodatkowanych na ogólnych zasadach przy zastosowaniu skali podatkowej, od których ani płatnik, ani podatnik w ciągu roku podatkowego nie miał obowiązku odprowadzania zaliczek,
- 3) korzystali ze zwolnienia na podstawie art. 44 ust. 7a ustawy (tzw. kredytu podatkowego),
- 4) byli obowiązani dokonać doliczenia na podstawie art. 44 ust. 7f ustawy,
- 5) byli obowiązani doliczyć do swoich dochodów dochody małoletnich dzieci,
- 6) obniżali dochód o straty z lat ubiegłych,
- 7) wykazali należny zryczałtowany podatek, o którym mowa w art. 29, 30 i 30a ustawy, jeżeli podatek ten nie został pobrany przez płatnika.

PIT-36S

Formularz przeznaczony dla podatników będących przedsiębiorstwem w spadku, którzy prowadzili pozarolniczą działalność gospodarczą opodatkowaną na ogólnych zasadach przy zastosowaniu skali podatkowej.

PIT-36L

Formularz przeznaczony dla podatników, którzy w roku podatkowym prowadzili pozarolniczą działalność gospodarczą lub działy specjalne produkcji rolnej opodatkowane na zasadach określonych w art. 30c ustawy.

PIT-36LS

Formularz przeznaczony dla podatników będących przedsiębiorstwem w spadku, którzy prowadzili pozarolniczą działalność gospodarczą opodatkowana na zasadach określonych w art. 30c ustawy.

PIT-37

Formularz przeznaczony dla podatników, którzy w roku podatkowym:

- 1) wyłącznie za pośrednictwem płatnika uzyskali przychody ze źródeł położonych na terytorium Rzeczypospolitej Polskiej, podlegające opodatkowaniu na ogólnych zasadach przy zastosowaniu skali podatkowej, tj. w szczególności z tytułu:
 - wynagrodzeń i innych przychodów ze stosunku służbowego, stosunku pracy (w tym spółdzielczego stosunku pracy) oraz pracy nakładczej,
 - emerytur lub rent krajowych (w tym rent strukturalnych, rent socjalnych),
 - świadczeń przedemerytalnych, zasiłków przedemerytalnych,
 - należności z tytułu członkostwa w rolniczych spółdzielniach produkcyjnych lub innych spółdzielniach zajmujących się produkcją rolną,
 - zasiłków pieniężnych z ubezpieczenia społecznego,
 - stypendiów,
 - przychodów z działalności wykonywanej osobiście (m.in. z umów zlecenia, kontraktów menedżerskich, zasiadania w radach nadzorczych, pełnienia obowiązków społecznych, działalności sportowej),
 - przychodów z praw autorskich i innych praw majątkowych,
 - świadczeń wypłaconych z Funduszu Pracy lub z Funduszu Gwarantowanych Świadczeń Pracowniczych,
 - należności za pracę przysługujących tymczasowo aresztowanemu oraz skazanemu,
 - należności z umowy aktywizacyjnej,
- 2) nie prowadzili pozarolniczej działalności gospodarczej oraz działów specjalnych produkcji rolnej opodatkowanych na ogólnych zasadach przy zastosowaniu skali podatkowej,

- 3) nie byli obowiązani doliczać do uzyskanych dochodów małoletnich dzieci,
- 4) nie obniżali dochodów o straty z lat ubiegłych,
- 5) nie odliczali tzw. minimalnego podatku dochodowego, o którym mowa w art. 30g ustawy.

PIT-38

Formularz przeznaczony dla podatników, którzy w roku podatkowym uzyskali przychody z tytułu:

- 1) odpłatnego zbycia:
 - papierów wartościowych,
 - pożyczonych papierów wartościowych (sprzedaż krótka),
 - pochodnych instrumentów finansowych oraz realizacji praw z nich wynikających,
 - udziałów w spółkach albo udziałów w spółdzielniach,
- 2) objęcia udziałów (akcji) w spółkach albo wkładów w spółdzielniach w zamian za wkład niepieniężny w innej postaci niż przedsiębiorstwo lub jego zorganizowana część.

PIT-39

Formularz przeznaczony dla podatników, którzy w roku podatkowym uzyskali przychody z odpłatnego zbycia nieruchomości i praw majątkowych opodatkowanych na zasadach określonych w art. 30e ustawy.

Formularze PIT-36 i PIT-37 przeznaczone były zarówno dla podatników opodatkowujących swoje dochody indywidualnie, jak i łącznie z dochodami małżonka albo w sposób przewidziany dla osób samotnie wychowujących dzieci. Z preferencyjnego opodatkowania dochodów mogły skorzystać również osoby mające miejsce zamieszkania dla celów podatkowych w innym niż Rzeczpospolita Polska państwie członkowskim Unii Europejskiej lub w innym państwie należącym do Europejskiego Obszaru Gospodarczego albo w Konfederacji Szwajcarskiej.

Ponadto podatnicy korzystający z odliczeń od dochodu i (lub) odliczeń od podatku byli zobowiązani do złożenia załączników do formularzy zeznań podatkowych.

Liczba podatników (dane ogólne)

1. Liczba podatników podatku dochodowego od osób fizycznych

1/ Podatnicy, opodatkowujący dochody przy zastosowaniu skali podatkowej ogółem **26 097 284** podatników,

z tego:

- 20 456 554 złożyło zeznanie, w tym podatnicy będący przedsiębiorstwem w spadku, którzy prowadzili pozarolniczą działalność gospodarczą (112 podatników)
- 5 640 730 zostało rozliczonych przez organy rentowe

2/ Podatnicy, uzyskujący dochody opodatkowane 19% stawką podatku:

- z pozarolniczej działalności gospodarczej lub działów specjalnych produkcji rolnej, w tym podatnicy będący przedsiębiorstwem w spadku, którzy prowadzili pozarolniczą działalność gospodarczą (170 podatników) – **629 497** podatników
- z odpłatnego zbycia papierów wartościowych lub pochodnych instrumentów finansowych – **277 172** podatników
- z odpłatnego zbycia nieruchomości i praw majątkowych – **106 502** podatników

2. Liczba podatników według rodzajów składanych zeznań (złożonych bez pośrednictwa płatników)

FORMULARZ	LICZBA PODATNIKÓW
PIT-36	2 789 154
PIT-36S	112
PIT-36L	629 327
PIT-36LS	170
PIT-37	17 667 288
PIT-38	277 172
PIT-39	106 502

I. Podatnicy opodatkowujący dochody przy zastosowaniu skali podatkowej

Z ogólnej liczby **26 097 284** podatników opodatkowujących dochody przy zastosowaniu skali podatkowej:

- 24 356 578 podatników, tj. 93,33% uzyskało przychody ze źródeł podlegających opodatkowaniu i wykazało dochód,
- 1 292 151 podatników, tj. 4,95% nie uzyskało przychodów ze źródeł podlegających opodatkowaniu, a skorzystało z możliwości wspólnego opodatkowania z małżonkiem,
- 448 443 podatników, tj. 1,72% uzyskało przychody ze źródeł podlegających opodatkowaniu, lecz wykazało dochód "0" lub stratę,
- 112 podatników będących przedsiębiorstwem w spadku, którzy prowadzili pozarolniczą działalność gospodarczą (szczegółowe dane dotyczące tej grupy znajdują się w części V opracowania).

Podatnicy, którzy z jednego źródła przychodu ponieśli stratę, a z innego uzyskali dochód, ujęci są w liczbie podatników uzyskujących dochody.

Dalsza część informacji dotyczy podatników, którzy uzyskali przychody ze źródeł podlegających opodatkowaniu i wykazali dochód (24 356 578) oraz podatników, którzy nie uzyskali przychodów ze źródeł podlegających opodatkowaniu, ale skorzystali z możliwości wspólnego opodatkowania z małżonkiem (1 292 151), tj. łącznie 25 648 729 podatników.

Liczba podatników według przedziałów skali podatkowej

Przedziały dochodów w zł	Liczba podatników	Struktura %
1	2	3
do 85 528	24 607 431	95,94
powyżej 85 528	1 041 298	4,06
Ogółem	25 648 729	100,00

Z możliwości łącznego opodatkowania dochodów małżonków skorzystało **8 327 606** podatników, tj. 31,91% ogólnej liczby podatników opodatkowujących dochody przy zastosowaniu skali podatkowej (26 097 172). W porównaniu do rozliczenia za 2017 r. liczba ta była niższa o 720 132 podatników (o 8%).

Natomiast z preferencyjnego opodatkowania dochodów przysługującego osobom samotnie wychowującym dzieci skorzystało **524 495** podatników, tj. 2,01% ogólnej liczby podatników opodatkowujących dochody przy zastosowaniu skali podatkowej (26 097 172). W porównaniu do rozliczenia za 2017 r. liczba ta była niższa o 13 454 (o 2,5%).

Dane podatników opodatkowujących dochody przy zastosowaniu skali podatkowej ¹

a/ Dochód	922 592 mln zł
b/ Odliczone od dochodu składki na ubezpieczenia społeczne	78 298 mln zł
c/ Dochód po odliczeniu składek na ubezpieczenia społeczne	844 294 mln zł
d/ Inne odliczenia od dochodu ogółem	5 611 mln zł
w tym:	
– odliczenia strat z lat ubiegłych	945 mln zł
– odliczenia z tytułu kosztów kwalifikowanych	4 mln zł
– inne odliczenia ²	4 662 mln zł
e/ Dochód do opodatkowania	838 429 mln zł
f/ Podatek obliczony zgodnie z art. 27 ustawy (według skali podatkowej)	143 012 mln zł
g/ Odliczony od podatku podatek zapłacony za granicą	1 210 mln zł
h/ Odliczona od podatku składka na ubezpieczenie zdrowotne	60 978 mln zł
i/ Inne odliczenia od podatku ogółem ³	5 840 mln zł
j/ Podatek należny	74 982 mln zł
 Obciążenie dochodu po odliczeniu składek na ubezpieczenia społeczne podatkiem należnym	 8,88%

¹ Z wyłączeniem danych dotyczących podatników będących przedsiębiorstwem w spadku, którzy prowadzili pozarolniczą działalność gospodarczą.

² Szczegółowe dane prezentowane są na stronach 18–21 opracowania.

³ Szczegółowe dane prezentowane są na stronach 22–24 opracowania.

Struktura dochodów według źródeł

Źródła dochodów		Kwota dochodu w mln zł	Udział w ogólnej kwocie dochodu %
1		2	3
1.	Należności ze stosunku: pracy, służbowego, spółdzielczego i z pracy nakładczej, a także zasiłki pieniężne z ubezpieczenia społecznego wypłacone przez zakład pracy	596 519	64,66
2.	Emerytury – renty oraz inne krajowe świadczenia, o których mowa w art. 34 ust. 7 ustawy	225 183	24,41
3.	Pozarolnicza działalność gospodarcza	42 949	4,66
4.	Działy specjalne produkcji rolnej	350	0,04
5.	Działalność wykonywana osobiście, o której mowa w art. 13 ustawy (w tym umowy o dzieło i zlecenia)	40 813	4,42
6.	Najem lub dzierżawa	1 115	0,12
7.	Prawa autorskie i inne prawa, o których mowa w art. 18 ustawy	3 120	0,34
8.	Odpłatne zbycie rzeczy określonych w art. 10 ust. 1 pkt 8 lit. d ustawy	29	x
9.	Działalność nierejestrowana, określona w art. 20 ust. 1 ba ustawy	25	x
10.	Pozostałe dochody	12 489	1,35
Razem		922 592	100,00

Wybrane dane prezentowane według przedziałów dochodów

Dochód

Przedziały dochodów w zł	Kwota dochodu ogółem w tys. zł	Struktura %
1	2	3
do 85 528	766 673 683	83,10
powyżej 85 528	155 917 993	16,90
Ogółem	922 591 676	100,00

Odliczone od dochodu składki na ubezpieczenia społeczne

Przedziały dochodów w zł	Kwota odliczeń ogółem w tys. zł	Struktura %
1	2	3
do 85 528	65 661 730	83,86
powyżej 85 528	12 636 507	16,14
Ogółem	78 298 237	100,00

Inne odliczenia od dochodu

Przedziały dochodów w zł	Kwota odliczeń ogółem w tys. zł	Struktura %
1	2	3
do 85 528	4 119 883	88,38
powyżej 85 528	541 670	11,62
Ogółem	4 661 553	100,00

Dochód do opodatkowania

Przedziały dochodów w zł	Kwota odliczeń ogółem w tys. zł	Struktura %
1	2	3
do 85 528	695 955 257	83,00
powyżej 85 528	142 474 165	17,00
Ogółem	838 429 422	100,00

Podatek obliczony zgodnie z art. 27 ustawy

Przedziały dochodów w zł	Kwota odliczeń ogółem w tys. zł	Struktura %
1	2	3
do 85 528	110 213 749	77,07
powyżej 85 528	32 798 318	22,93
Ogółem	143 012 067	100,00

Odliczona od podatku składka na ubezpieczenie zdrowotne

Przedziały dochodów w zł	Kwota odliczeń ogółem w tys. zł	Struktura %
1	2	3
do 85 528	51 519 802	84,49
powyżej 85 528	9 458 474	15,51
Ogółem	60 978 276	100,00

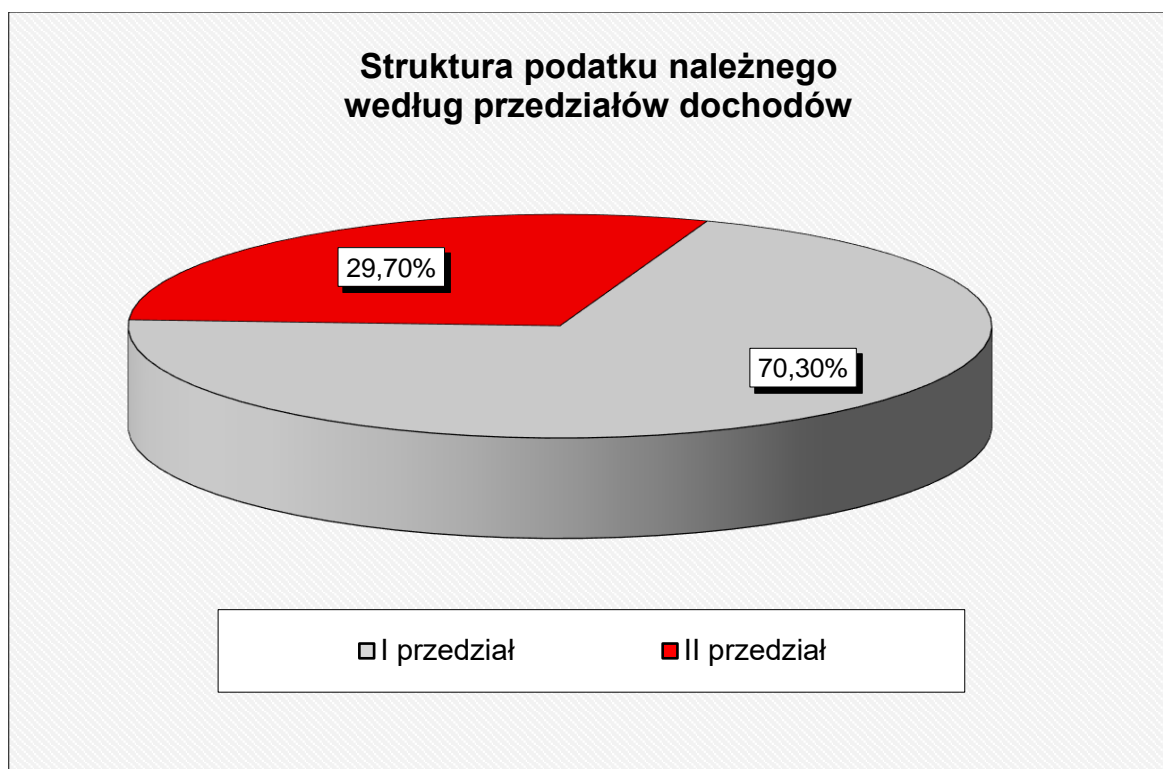
Inne odliczenia od podatku

Przedziały dochodów w zł	Kwota odliczeń ogółem w tys. zł	Struktura %
1	2	3
do 85 528	5 243 425	89,78
powyżej 85 528	596 787	10,22
Ogółem	5 840 212	100,00

Podatek należny

Przedziały dochodów w zł	Kwota podatku ogółem w tys. zł	Struktura %
1	2	3
do 85 528	52 715 009	70,30
powyżej 85 528	22 266 794	29,70
Ogółem	74 981 803	100,00

Wizualizacja powyższej tabeli



Dochód po odliczeniu składek na ubezpieczenia społeczne i obciążenie dochodu podatkiem

Przeciętny dochód po odliczeniu składek na ubezpieczenia społeczne i przeciętny podatek oraz obciążenie dochodu po odliczeniu składek na ubezpieczenia społeczne

Przedziały dochodów w zł	Liczba podatników ogółem	Przeciętny dochód po odliczeniu składek na ubezpieczenia społeczne w zł	Przeciętny należny podatek w zł	Obciążenie	
				nominalne	efektywne
1	2	3	4	5	6
do 85 528	24 607 431	28 488	2 142	15,72	7,52
powyżej 85 528	1 041 298	137 599	21 384	22,89	15,54
Ogółem	25 648 729	32 918	2 923	16,94	8,88

Odliczenia od dochodu

1. Odliczone od dochodu składki na ubezpieczenia społeczne

- a/ Odliczenia składek na ubezpieczenia społeczne dokonało 14 456 301 podatników, tj. 56,36% ogółu podatników,
- b/ Kwota odliczonych składek wyniosła 78 298 237 tys. zł i stanowiła 8,49% dochodu.

2. Odliczenia z tytułu kosztów kwalifikowanych

- a/ Odliczenia z tytułu kosztów kwalifikowanych dokonało 121 podatników,
- b/ Kwota odliczenia wyniosła 3 669 tys. zł.

3. Inne odliczenia od dochodu według tytułów

Ogółem odliczenia – 4 661 553 tys. zł , w tym:

1/ Darowizny

Kwota odliczeń – 455 601 tys. zł

w tym:

– *darowizny, przekazane na cele określone w ustawie o działalności pożytku publicznego i wolontariacie, organizacjom, prowadzącym działalność pożytku publicznego w sferze zadań publicznych realizującym te cele, o których mowa w art. 26 ust. 1 pkt 9 lit. a) ustawy*

a/ Liczba podatników	–	252 934
b/ Kwota odliczeń	–	185 827 tys. zł
c/ Przeciętna kwota odliczona przez podatnika	–	735 zł

– *darowizny na cele kultu religijnego, o których mowa w art. 26 ust. 1 pkt 9 lit. b) ustawy*

a/ Liczba podatników	–	150 545
----------------------	---	---------

b/ Kwota odliczeń – 174 729 tys. zł

c/ Przeciętna kwota odliczona
przez podatnika – 1 161 zł

– darowizny na cele krwiodawstwa, o których mowa w art. 26 ust. 1 pkt 9 lit. c) ustawy

a/ Liczba podatników – 148 057

b/ Kwota odliczeń – 31 550 tys. zł

c/ Przeciętna kwota odliczona
przez podatnika – 213 zł

– darowizny wynikające z odrębnych ustaw

a/ Liczba podatników – 24 529

b/ Kwota odliczeń – 63 495 tys. zł

c/ Przeciętna kwota odliczona
przez podatnika – 2 589 zł

2/ Wydatki na cele rehabilitacyjne

a/ Liczba podatników – 1 286 822

b/ Kwota odliczeń – 3 289 241 tys. zł

c/ Przeciętna kwota odliczona
przez podatnika – 2 556 zł

3/ Wydatki z tytułu użytkowania sieci Internet

a/ Liczba podatników – 287 751

b/ Kwota odliczeń – 154 397 tys. zł

c/ Przeciętna kwota odliczona
przez podatnika – 537 zł

4/ Zwroty nienależnie pobranych świadczeń

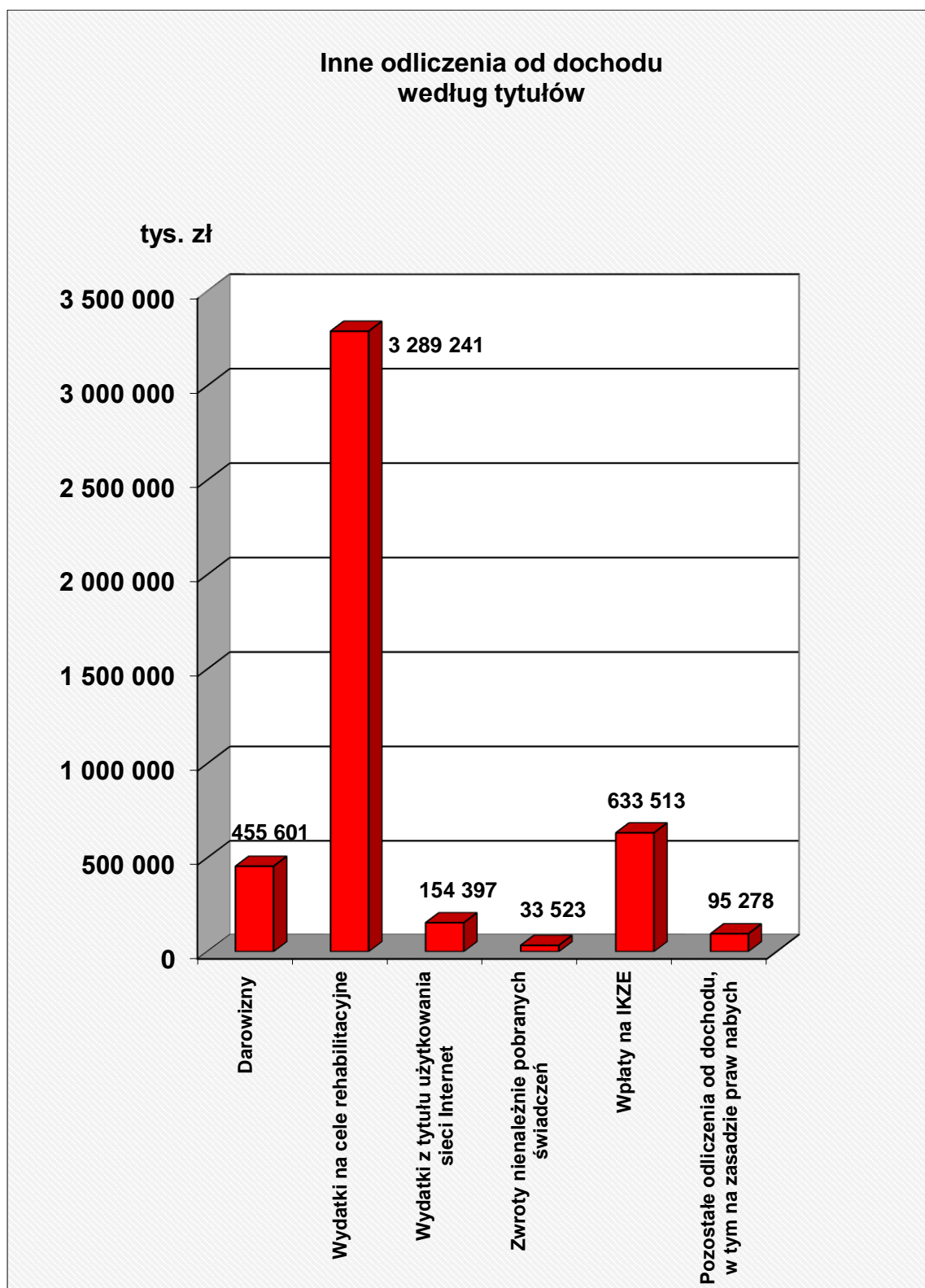
a/ Liczba podatników	–	11 230
b/ Kwota odliczeń	–	33 523 tys. zł
c/ Przeciętna kwota odliczona przez podatnika	–	2 985 zł

5/ Wpłaty na indywidualne konto zabezpieczenia emerytalnego (IKZE)

a/ Liczba podatników	–	171 820
b/ Kwota odliczeń	–	633 513 tys. zł
c/ Przeciętna kwota odliczona przez podatnika	–	3 687 zł

6/ Pozostałe odliczenia od dochodu, w tym dokonane na zasadzie praw nabytych

a/ Liczba podatników, którzy dokonali odliczeń od dochodu	–	79 656
b/ Kwota odliczona od dochodu	–	95 278 tys. zł
c/ Przeciętna kwota odliczona przez podatnika	–	1 196 zł



Odliczenia od podatku

1. Odliczona od podatku składka na ubezpieczenie zdrowotne

a/ Odliczenia składki na ubezpieczenie zdrowotne dokonało 21 666 673 podatników, tj. 84,48% ogółu podatników,

b/ Kwota odliczonej składki wyniosła 60 978 276 tys. zł i stanowiła 42,64% podatku obliczonego zgodnie z art. 27 ustawy.

2. Inne odliczenia od podatku według tytułów

Ogółem odliczenia od podatku – 5 840 212 tys. zł⁴, w tym:

1/ Ulga na dzieci

a/ Liczba podatników	–	4 467 873 ⁵
b/ Kwota odliczona od podatku powiększona o zwrot nieodliczonej ulgi na dzieci	–	6 916 900 tys. zł
c/ Liczba dzieci	–	6 484 416 ⁶
d/ Przeciętna kwota przypadająca na podatnika	–	1 548 zł
e/ Przeciętna kwota przypadająca na dziecko	–	1 067 zł

• ulga na dzieci odliczona od podatku

a/ Liczba podatników odliczających ulgę	–	3 714 331
b/ Kwota odliczeń	–	5 550 969 tys. zł

⁴ Kwota odliczeń od podatku nie uwzględnia zwrotu nieodliczonej ulgi na dzieci.

⁵ Łączna liczba podatników, tj. dokonujących odliczenia od podatku (liczba osób wykazujących w załączniku PIT/O odliczenie z tytułu ulgi na dzieci) jak również podatników wnioskujących o zwrot nieodliczonej kwoty ulgi na dzieci.

⁶ Łączna liczba dzieci, tj. dzieci, na które dokonano odliczenia od podatku jak również dzieci, na które przysługiwał zwrot nieodliczonej kwoty ulgi na dzieci.

- **zwrot nieodliczonej kwoty ulgi na dzieci (kwota stanowiąca różnicę między kwotą przysługującego odliczenia z tytułu ulgi na dzieci a kwotą odliczoną w zeznaniu podatkowym do wysokości łącznej kwoty zapłaconych przez podatnika składek na ubezpieczenia społeczne i zdrowotne, podlegających odliczeniu)**

a/ Liczba podatników wykazujących zwrot nieodliczonej ulgi na dzieci	–	1 277 599
b/ Kwota zwrotu nieodliczonej kwoty ulgi na dzieci	–	1 365 931 tys. zł ⁷

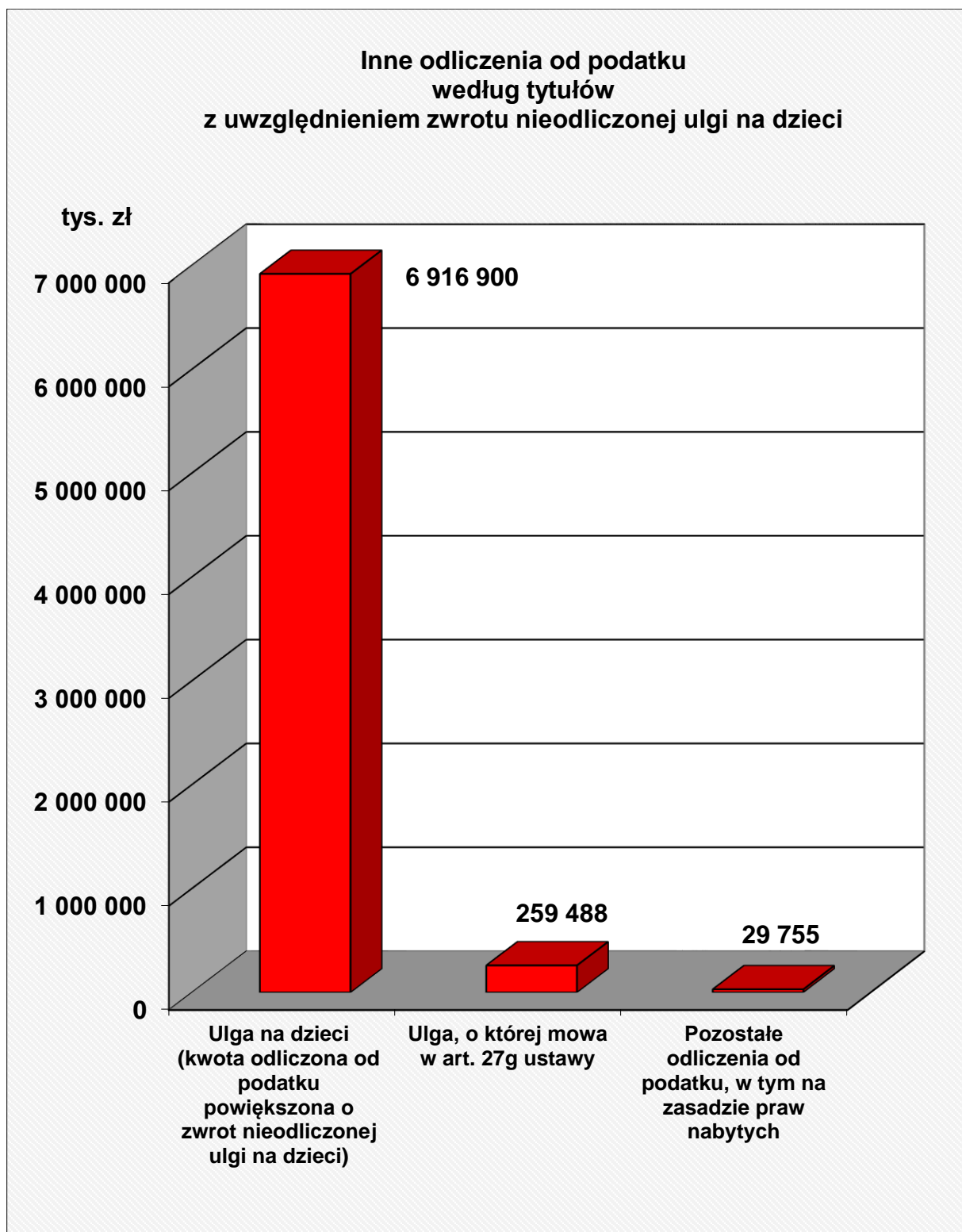
2/ Ulga, o której mowa w art. 27g ustawy

a/ Liczba podatników	–	67 160
b/ Kwota odliczeń	–	259 488 tys. zł
c/ Przeciętna kwota odliczona przez podatnika	–	3 863 zł

3/ Pozostałe odliczenia od podatku, w tym dokonane na zasadzie praw nabytych

a/ Liczba podatników	–	9 561
b/ Kwota odliczeń	–	29 755 tys. zł
c/ Przeciętna kwota odliczona przez podatnika	–	3 112 zł

⁷ Kwota ze sprawozdania RB – 27 (Sprawozdanie z wykonania planu dochodów budżetowych) według stanu na dzień 31 sierpnia 2019 r.



Podatek należny

Kwota podatku należnego 74 981 803 tys. zł

Liczba podatników wykazujących podatek należny 20 972 241

Dane dodatkowe

Kwota do zapłaty 3 809 389 tys. zł

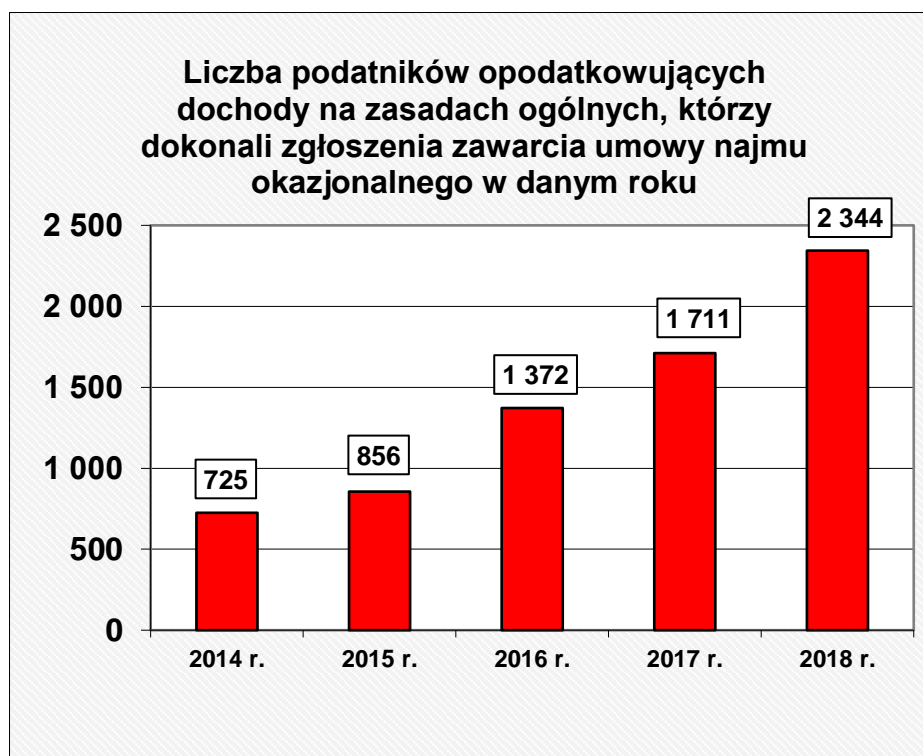
Nadpłata 11 149 376 tys. zł

Ustawą z dnia 17 grudnia 2009 r. o zmianie ustawy o ochronie praw lokatorów, mieszkaniowym zasobie gminy i o zmianie Kodeksu cywilnego oraz o zmianie niektórych innych ustaw (Dz. U. z 2010 r. Nr 3, poz.13) wprowadzono instytucję umowy najmu okazjonalnego.

Najem okazjonalny

W 2018 roku 2 344 podatników (o 633 więcej niż w 2017 roku), w tym 2 305 podatników opodatkowujących dochody przy zastosowaniu skali podatkowej i 39 podatników opodatkowujących dochody według 19% stawki podatku, dokonało zgłoszenia zawarcia umowy najmu okazjonalnego.

Kwota przychodu podatników, którzy w 2018 roku dokonali zgłoszenia najmu okazjonalnego wyniosła 43 700 tys. zł (w tym 42 856 tys. zł podatników opodatkowujących dochody przy zastosowaniu skali podatkowej i 844 tys. zł podatników opodatkowujących dochody według 19% stawki podatku).



II. Podatnicy dokonujący rozliczenia na formularzu PIT-36L

Podatnicy opodatkowujący dochody z pozarolniczej działalności gospodarczej lub działów specjalnych produkcji rolnej według 19% stawki podatku

1. Liczba podatników

Z możliwości opodatkowania dochodów z pozarolniczej działalności gospodarczej lub działów specjalnych produkcji rolnej według stawki 19% skorzystało **629 327** podatników.

2. Podatnicy prowadzący pozarolniczą działalność gospodarczą

1/ Przychód	1 224 532 mln zł
2/ Koszty uzyskania przychodów	1 060 061 mln zł
3/ Dochód	167 918 mln zł
4/ Strata	3 447 mln zł

3. Podatnicy prowadzący działy specjalne produkcji rolnej

1/ Przychód	6 185 mln zł
2/ Koszty uzyskania przychodów	5 881 mln zł
3/ Dochód	360 mln zł
4/ Strata	56 mln zł

4. Dochód

1/ Dochód	168 278 mln zł
<i>Przeciętny dochód</i>	<i>267 394 zł</i>
2/ Odliczenia od dochodu	
a) składki na ubezpieczenia społeczne	
– kwota odliczenia	2 775 mln zł
– liczba podatników korzystających z odliczenia	316 512
b) straty z lat ubiegłych	
– kwota odliczenia	1 420 mln zł
– liczba podatników korzystających z odliczenia	29 256

c) wpłaty na indywidualne konto zabezpieczenia emerytalnego (IKZE)	
– kwota odliczenia	51 mln zł
– <i>liczba podatników korzystających z odliczenia</i>	10 856
d) odliczenia z tytułu kosztów kwalifikowanych w roku podatkowym	
– kwota odliczenia	175 mln zł
– <i>liczba podatników korzystających z odliczenia</i>	772
3/ Dochód do opodatkowania	163 848 mln zł

5. Podatek

1/ Podatek obliczony według stawki 19%	31 131 mln zł
2/ Odliczenia od podatku	
a) podatek zapłacony za granicą	9 mln zł
b) składka na ubezpieczenie zdrowotne	
– kwota odliczenia	1 901 mln zł
– <i>liczba podatników korzystających z odliczenia</i>	540 128
c) ulga, o której mowa w art. 27g ustawy	1 mln zł

6. Podatek należny

– kwota	29 221 mln zł
– <i>liczba podatników wykazujących podatek</i>	522 794

7. Dane dodatkowe

1/ Kwota do zapłaty	4 811 mln zł
2/ Nadpłata	1 437 mln zł

III. Podatnicy dokonujący rozliczenia na formularzu PIT-38

Podatnicy opodatkowujący dochody, według 19% stawki podatku, uzyskane:

1) z odpłatnego zbycia:

- papierów wartościowych,
- pożyczonych papierów wartościowych (sprzedaż krótka),
- pochodnych instrumentów finansowych oraz realizacji praw z nich wynikających,
- udziałów w spółkach albo udziałów w spółdzielniach,

2) z tytułu objęcia udziałów (akcji) w spółkach albo wkładów w spółdzielniach w zamian za wkład niepieniężny w innej postaci niż przedsiębiorstwo lub jego zorganizowana część

1. Liczba podatników

Rozliczenia dochodów uzyskanych z odpłatnego zbycia papierów wartościowych lub pochodnych instrumentów finansowych dokonało **277 172** podatników.

2. Dane ogólne

1/ Przychód	96 240 mln zł
2/ Koszty uzyskania przychodów	90 310 mln zł
3/ Dochód	8 401 mln zł
4/ Strata	2 471 mln zł

3. Dochód

1/ Dochód	8 401 mln zł
<i>Przeciętny dochód</i>	<i>30 309 zł</i>
2/ Odliczenia od dochodu strat z lat ubiegłych	
– kwota odliczenia	260 mln zł
– liczba podatników dokonujących odliczenia	25 493
3/ Dochód do opodatkowania	8 141 mln zł

4. Podatek należny

– kwota	1 525 mln zł
– liczba podatników wykazujących podatek	111 396

IV. Podatnicy dokonujący rozliczenia na formularzu PIT-39

Podatnicy opodatkowujący dochody uzyskane z odpłatnego zbycia nieruchomości i praw majątkowych według 19% stawki podatku

1. Liczba podatników

Rozliczenia dochodów uzyskanych z odpłatnego zbycia nieruchomości i praw majątkowych dokonało **106 502** podatników.

2. Dane ogólne

1/ Przychód	15 123 mln zł
2/ Koszty uzyskania przychodów i suma odpisów amortyzacyjnych	5 374 mln zł
3/ Dochód	9 944 mln zł
4/ Strata	195 mln zł

3. Dochód

1/ Dochód	9 944 mln zł
<i>Przeciętny dochód</i>	<i>93 370 zł</i>
2/ Dochód zwolniony na podstawie art. 21 ust. 1 pkt 131 ustawy	8 581 mln zł
3/ Dochód do opodatkowania	1 363 mln zł

4. Podatek należny

– kwota	259 mln zł
– liczba podatników wykazujących podatek	32 346

V. Podatnicy będący przedsiębiorstwem w spadku

Podatnicy dokonujący rozliczenia na formularzu PIT-36S

1. Liczba podatników

Rozliczenia dochodów dokonało **112** podatników.

2. Dane ogólne

1/ Przychód	32 mln zł
2/ Koszty uzyskania przychodów	32 mln zł
3/ Dochód	2 mln zł
4/ Strata	2 mln zł

3. Podatek należny

– kwota	0,3 mln zł
– liczba podatników wykazujących podatek	50

Podatnicy dokonujący rozliczenia na formularzu PIT-36LS

1. Liczba podatników

Rozliczenia dochodów dokonało **170** podatników.

2. Dane ogólne

1/ Przychód	1 025 mln zł
2/ Koszty uzyskania przychodów	954 mln zł
3/ Dochód	72 mln zł
4/ Strata	1 mln zł

3. Podatek należny

– kwota	13 mln zł
– liczba podatników wykazujących podatek	109

Informacje o kontakcie

Ministerstwo Finansów

Departament Podatków Dochodowych

ul. Świętokrzyska 12,

00-916 Warszawa

tel.: +48 22 694 33 26,

fax: +48 22 694 33 31

e-mail: sekretariat.dd@mf.gov.pl

www.mf.gov.pl