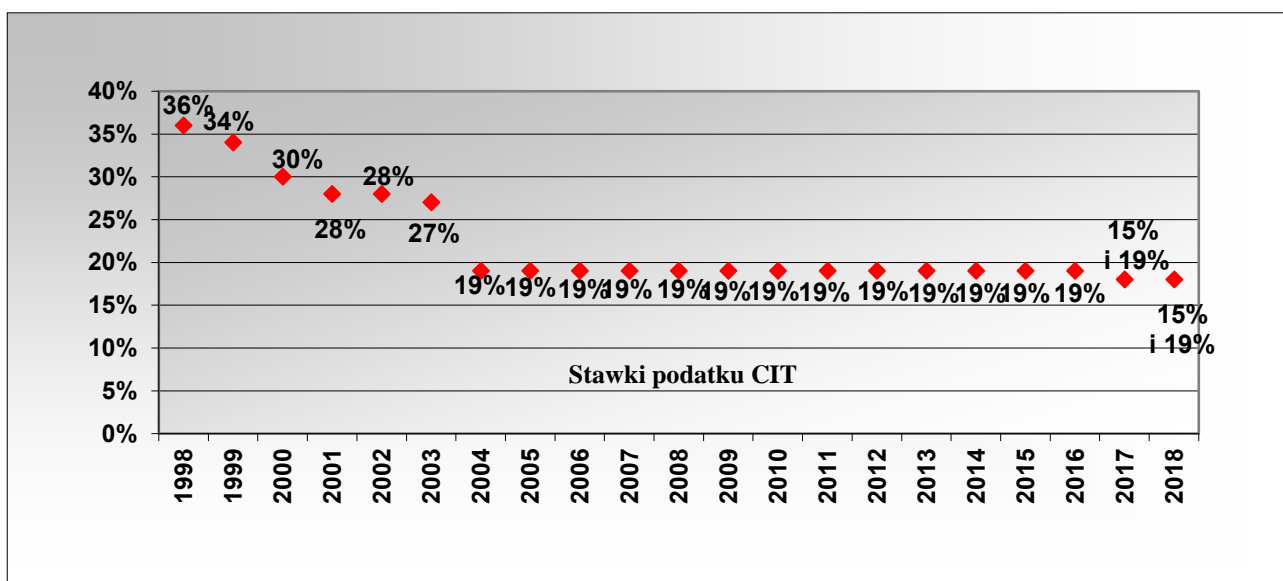


INFORMACJA DOTYCZĄCA ROZLICZENIA PODATKU DOCHODOWEGO OD OSÓB PRAWNYCH

ZA 2018 ROK



Departament Podatków Dochodowych

Warszawa, 2019 r.

Spis treści

Wstęp	3
Dane ogólne	4
Przychód / Koszty uzyskania przychodów / Dochód / Strata	5
Dochody wolne / zwolnione	7
Odliczenia od dochodu	12
Odliczenia od podstawy opodatkowania	13
Odliczenia od podatku	14
Podatek należny	15
Dane porównawcze	16

Wstęp

Zgodnie z przepisami *ustawy* podatnikami podatku dochodowego od osób prawnych są:

- osoby prawne,
- jednostki organizacyjne niemające osobowości prawnej, z wyjątkiem spółek niemających osobowości prawnej, z tym, że podatnikami są spółki kapitałowe w organizacji oraz spółki komandytowo-akcyjne mające siedzibę lub zarząd na terytorium Rzeczypospolitej Polskiej,
- podatkowe grupy kapitałowe (grupy składające się z co najmniej dwóch spółek prawa handlowego mających osobowość prawną, które pozostają w związkach kapitałowych i spełniają określone w ustawie warunki),
- spółki niemające osobowości prawnej mające siedzibę lub zarząd w innym państwie, jeżeli zgodnie z przepisami prawa podatkowego tego państwa są traktowane jak osoby prawne i podlegają w tym państwie opodatkowaniu od całości swoich dochodów bez względu na miejsce ich osiągnięcia.

Art. 6 *ustawy* wymienia jednostki, które podlegają zwolnieniu podmiotowemu, np. Narodowy Bank Polski, jednostki budżetowe, itd. Podmioty te, co do zasady, nie składają zeznań podatkowych.

Podatnicy, jeżeli mają siedzibę lub zarząd na terytorium Rzeczypospolitej Polskiej, podlegają obowiązkowi podatkowemu od całości swoich dochodów, bez względu na miejsce ich osiągnięcia. Podatnicy, jeżeli nie mają na terytorium Rzeczypospolitej Polskiej siedziby lub zarządu, podlegają obowiązkowi podatkowemu tylko od dochodów, które osiągają na terytorium Rzeczypospolitej Polskiej (art. 3 *ustawy*).

Zgodnie z art. 27 ust. 1 *ustawy* podatnicy są obowiązani składać urzędowi skarbowemu zeznanie, według ustalonego wzoru o wysokości dochodu (straty) osiągniętego w roku podatkowym – do końca trzeciego miesiąca roku następnego. Informacja została przygotowana na podstawie zeznań podatkowych złożonych przez podatników podatku dochodowego od osób prawnych, których rok podatkowy zakończył się w 2018 r.

Uwaga:

Informacja nie zawiera danych podatników, którzy zgodnie z rozporządzeniem Ministra Finansów z dnia 21 marca 2019 r. w sprawie przedłużenia terminu do złożenia zeznania przez niektórych podatników osiągających dochody wolne od podatku dochodowego od osób prawnych (Dz. U. poz. 549), skorzystali z prawa do złożenia zeznania za 2018 r. w przedłużonym terminie, tj. w terminie do 31 października 2019 r.

Ustawa z dnia 15 lutego 1992 r. o podatku dochodowym od osób prawnych (Dz. U. z 2019 r. poz. 865, z późn. zm.), zwana dalej „ustawą”

Dane ogólne

Liczba podatników¹ wyniosła **507 006**

Dane z zeznań:

1) przychód ²	5 813 477 767 tys. zł
2) koszty uzyskania przychodów	5 440 828 820 tys. zł
3) dochód	437 577 072 tys. zł
4) strata	43 171 133 tys. zł
5) dochody (przychody) wolne/zwolnione od podatku	180 010 287 tys. zł
6) odliczenia od dochodu	21 253 034 tys. zł
w tym:	
a/ straty z lat ubiegłych	20 705 521 tys. zł
b/ pozostałe odliczenia	547 513 tys. zł
7) odliczenia od podstawy opodatkowania	1 687 265 tys. zł
8) odliczenia od podatku	85 274 tys. zł
9) podatek należny	45 026 698 tys. zł
10) podatek należny, o którym mowa w art. 24b ustawy ³	472 204 tys. zł
- w tym, odliczony od podatku obliczonego zgodnie z art. 19 ustawy	230 438 tys. zł
11) podatek należny, po uwzględnieniu podatku, o którym mowa w art. 24b ustawy	45 268 463 tys. zł

Saldo rozliczeń podatników podatku dochodowego od osób prawnych

Kwota do zapłaty:	10 650 885 tys. zł
Nadpłata:	4 928 019 tys. zł
Saldo rozliczeń (kwota do zapłaty pomniejszona o nadpłatę):	5 722 866 tys. zł

¹ Liczba podatników oznacza liczbę zeznań, w których przychód lub koszty uzyskania przychodów lub dochód lub strata jest większa od zera. Liczba ta nie uwzględnia także podatników, którzy zgodnie z rozporządzeniem Ministra Finansów z dnia 21 marca 2019 r. w sprawie przedłużenia terminu do złożenia zeznania przez niektórych podatników osiągających dochody wolne od podatku dochodowego od osób prawnych (Dz. U. poz. 549), skorzystali z prawa do złożenia zeznania za 2018 r. w przedłużonym terminie tj. w terminie do 31 października 2019 r.

² Przychód/Koszty uzyskania przychodów nie uwzględniają łącznych przychodów/kosztów uzyskania przychodów spółek tworzących Podatkową Grupę Kapitałową (PGK). Dane jednostkowe PGK dostępne są na stronie MF <https://www.gov.pl/web/finanse/dane-za-rok-2018>

³ Podatek dochodowy od przychodu ze środka trwałego będącego budynkiem – po raz pierwszy w rozliczeniu za 2018r.

Przychód / Koszty uzyskania przychodów / Dochód / Strata⁴

PRZYCHÓD

Przychód ogółem

Liczba podatników, którzy wykazali przychód 481 708
Przychód 5 813 477 767 tys. zł
Przeciętny przychód 12 068 tys. zł

w tym:

a) z zysków kapitałowych

Liczba podatników, którzy wykazali przychód 16 124
Przychód 247 970 488 tys. zł
Przeciętny przychód 15 379 tys. zł

b) z innych źródeł przychodów

Liczba podatników, którzy wykazali przychód 444 724
Przychód 5 139 863 830 tys. zł
Przeciętny przychód 11 557 tys. zł

KOSZTY UZYSKANIA PRZYCHODÓW

Koszty uzyskania przychodów ogółem

Liczba podatników, którzy wykazali koszty uzyskania przychodów 495 896
Koszty uzyskania przychodów 5 440 828 820 tys. zł
Przeciętne koszty uzyskania przychodów 10 972 tys. zł

w tym:

a) z zysków kapitałowych

Liczba podatników, którzy wykazali koszty uzyskania przychodów 14 354
Koszty uzyskania przychodów 220 535 562 tys. zł
Przeciętne koszty uzyskania przychodów 15 364 tys. zł

b) z innych źródeł przychodów

Liczba podatników, którzy wykazali koszty uzyskania przychodów 457 045
Koszty uzyskania przychodów 4 818 156 201 tys. zł
Przeciętne koszty uzyskania przychodów 10 542 tys. zł

⁴ Nie wszyscy podatnicy podatku dochodowego od osób prawnych w zeznaniach składanych za rok podatkowy, który zakończył się w 2018 r., z uwagi na rok podatkowy inny niż kalendarzowy, dokonali podziału przychodów / koszty uzyskania przychodów / dochodów i strat na te z zysków kapitałowych oraz z innych źródeł.

DOCHÓD

Dochód ogółem

Liczba podatników, którzy wykazali dochód 333 700

Dochód 437 577 072 tys. zł

Przeciętny dochód 1 311 tys. zł

w tym:

a) z zysków kapitałowych

Liczba podatników 11 470

Dochód 31 691 882 tys. zł

Przeciętny dochód 2 763 tys. zł

b) z innych źródeł przychodów

Liczba podatników 308 213

Dochód 355 786 721 tys. zł

Przeciętny dochód 1 154 tys. zł

STRATA

Strata ogółem

Liczba podatników, którzy wykazali stratę 167 470

Strata 43 171 133 tys. zł

Przeciętna strata 258 tys. zł

w tym:

a) z zysków kapitałowych

Liczba podatników 5 177

Strata 4 120 246 tys. zł

Przeciętna strata 796 tys. zł

b) z innych źródeł przychodów

Liczba podatników 151 392

Strata 33 539 355 tys. zł

Przeciętna strata 222 tys. zł

Dochody wolne / zwolnione

Ogółem

Liczba podatników 194 903
Dochody wolne/zwolnione od podatku 180 010 287 tys. zł
Przeciętny dochód wolny/zwolniony od podatku 924 tys. zł

w tym:

- 1) dochody z tytułu sprzedaży całości lub części nieruchomości wchodzącej w skład gospodarstwa rolnego – wolne od podatku na podstawie art. 17 ust. 1 pkt 1 ustawy**

Liczba podatników 276
Dochody wolne od podatku 181 663 tys. zł
Przeciętny dochód wolny od podatku 658 tys. zł

- 2) dochody wolne od podatku na podstawie art. 17 ust. 1 pkt 3 ustawy osiągnane poza RP, jeżeli umowa międzynarodowa tak stanowi**

Liczba podatników 790
Dochody wolne od podatku 579 851 tys. zł
Przeciętny dochód wolny od podatku 734 tys. zł

- 3) dochody (przychody) wolne od podatku na podstawie art.17 ust.1 pkt 4 ustawy w części przeznaczanej na cele statutowe**

Liczba podatników 20 719
Dochody wolne od podatku 6 729 829 tys. zł
Przeciętny dochód wolny od podatku 325 tys. zł

- 4) dochody kościelnych osób prawnych oraz dochody spółek, których jedynymi udziałowcami są kościelne osoby prawne – wolne od podatku na podstawie art. 17 ust. 1 pkt 4a i 4b ustawy**

Liczba podatników 803
Dochody wolne od podatku 183 567 tys. zł
Przeciętny dochód wolny od podatku 229 tys. zł

- 5) dochody (przychody) wolne od podatku, przeznaczone na cele statutowe lub inne cele wymienione w art.17 ust.1 pkt 4d, 4g-4u, 5a, 26, 37, 42, 43, 45 i 46 ustawy**

Liczba podatników 69 482
Dochody wolne od podatku 6 149 147 tys. zł
Przeciętny dochód wolny od podatku 89 tys. zł

- 6) dochody spółek, których udziałowcami (akcjonariuszami) są wyłącznie organizacje działające na podstawie ustawy – Prawo o stowarzyszeniach – wolne od podatku na podstawie art. 17 ust. 1 pkt 5 ustawy**

Liczba podatników 142
Dochody wolne od podatku 76 372 tys. zł
Przeciętny dochód wolny od podatku 538 tys. zł

7) dochody organizacji pożytku publicznego - wolne od podatku na podstawie art.17 ust.1 pkt 6c ustawy, w części przeznaczonyj na działalność statutową, z wyłączeniem działalności gospodarczej

Liczba podatników 3 153
Dochody wolne od podatku 1 106 868 tys. zł
Przeciętny dochód wolny od podatku 351 tys. zł

8) dochody z działalności pozarolniczej i z działów specjalnych produkcji rolnej – wolne od podatku na podstawie art. 17 ust. 1 pkt 15 ustawy

Liczba podatników 297
Dochody wolne od podatku 101 887 tys. zł
Przeciętny dochód wolny od podatku 343 tys. zł

9) dotacje, subwencje, dopłaty i inne nieodpłatne świadczenia – wolne od podatku na podstawie art. 17 ust. 1 pkt 21 ustawy

Liczba podatników 5 992
Dochody wolne od podatku 5 438 213 tys. zł
Przeciętny dochód wolny od podatku 908 tys. zł

10) dochody wolne od podatku na podstawie art. 17 ust. 1 pkt 23 i 24 ustawy

Liczba podatników 1044
Dochody wolne od podatku 1 989 527 tys. zł
Przeciętny dochód wolny od podatku 1 906 tys. zł

11) dochody wolne od podatku zgodnie z art. 17 ust. 1 pkt 34 ustawy, uzyskane z działalności gospodarczej prowadzonej na terenie specjalnej strefy ekonomicznej lub dochody wolne od podatku zgodnie z art. 17 ust. 1 pkt 34a ustawy uzyskane z działalności gospodarczej określonej w decyzji o wsparciu

Liczba podatników 777
Dochody wolne od podatku 13 519 993 tys. zł
Przeciętny dochód wolny od podatku 17 400 tys. zł

12) dopłaty bezpośrednio stosowane w ramach Wspólnej Polityki Rolnej Unii Europejskiej – wolne od podatku na podstawie art. 17 ust. 1 pkt 36 ustawy

Liczba podatników 660
Dochody wolne od podatku 158 295 tys. zł
Przeciętny dochód wolny od podatku 240 tys. zł

13) umorzone należności i wierzytelności przypadające agencjom płatniczym w ramach Wspólnej Polityki Rolnej – wolne od podatku na podstawie art. 17 ust. 1 pkt 36a ustawy

Liczba podatników 8
Dochody wolne od podatku 2 955 tys. zł
Przeciętny dochód wolny od podatku 369 tys. zł

14) dochody związków zawodowych, społeczno-zawodowych organizacji rolników, izb rolniczych, izb gospodarczych, organizacji samorządu gospodarczego rzemiosła, spółdzielczych związków rewizyjnych, organizacji pracodawców i partii politycznych – wolne od podatku na podstawie art. 17 ust. 1 pkt 39 ustawy

Liczba podatników 3 098
Dochody wolne od podatku 106 674 tys. zł
Przeciętny dochód wolny od podatku 34 tys. zł

15) składki członkowskie członków organizacji politycznych, społecznych i zawodowych na podstawie art. 17 ust. 1 pkt 40 ustawy

Liczba podatników 7 990
Dochody wolne od podatku 431 800 tys. zł
Przeciętny dochód wolny od podatku 54 tys. zł

16) dochody spółdzielni mieszkaniowych, wspólnot mieszkaniowych, товариств будownictwa społecznego oraz samorządowych jednostek organizacyjnych prowadzących działalność w zakresie gospodarki mieszkaniowej uzyskane z gospodarki zasobami mieszkaniowymi – wolne od podatku na podstawie art. 17 ust. 1 pkt 44 ustawy – w części przeznaczonej na cele związane z utrzymaniem tych zasobów

Liczba podatników 79 670
Dochody wolne od podatku 2 554 434 tys. zł
Przeciętny dochód wolny od podatku 32 tys. zł

17) dotacje otrzymane z budżetu państwa lub budżetu jednostek samorządowych – wolne od podatku na podstawie art. 17 ust. 1 pkt 47 ustawy

Liczba podatników 15 557
Dochody wolne od podatku 25 748 162 tys. zł
Przeciętny dochód wolny od podatku 1 655 tys. zł

18) kwoty otrzymane od agencji rządowych lub agencji wykonawczych – wolne od podatku na podstawie art. 17 ust. 1 pkt 48 ustawy

Liczba podatników 960
Dochody wolne od podatku 1 141 524 tys. zł
Przeciętny dochód wolny od podatku 1 189 tys. zł

19) dochody grupy producentów rolnych – wolne od podatku na podstawie art. 17 ust. 1 pkt 49 ustawy

Liczba podatników 396
Dochody wolne od podatku 143 273 tys. zł
Przeciętny dochód wolny od podatku 362 tys. zł

20) dochody (przychody) z tytułu płatności w ramach programów finansowych z udziałem środków europejskich – wolne od podatku na podstawie art. 17 ust. 1 pkt 52 ustawy – otrzymane z Banku Gospodarstwa Krajowego

Liczba podatników 561
Dochody wolne od podatku 1 597 610 tys. zł
Przeciętny dochód wolny od podatku 2 848 tys. zł

21) dochody (przychody) z tytułu środków finansowych, otrzymanych przez uczestnika projektu – wolne od podatku na podstawie art. 17 ust. 1 pkt 53 ustawy

Liczba podatników 1 367
Dochody wolne od podatku 1 262 106 tys. zł
Przeciętny dochód wolny od podatku 923 tys. zł

22) wpłaty uczestników systemu ochrony na fundusz pomocowy – wolne od podatku na podstawie art. 17 ust. 1 pkt 55 ustawy

Liczba podatników 11
Dochody wolne od podatku 648 tys. zł
Przeciętny dochód wolny od podatku 59 tys. zł

23) dochody (przychody) funduszy inwestycyjnych wolne od podatku na podstawie art. 17 ust. 1 pkt 57 ustawy

Liczba podatników 624
Dochody wolne od podatku 97 822 352 tys. zł
Przeciętny dochód wolny od podatku 156 767 tys. zł

24) dochody (przychody) instytucji wspólnego inwestowania wolne od podatku na podstawie art. 17 ust. 1 pkt 58 ustawy

Liczba podatników 17
Dochody wolne od podatku 10 591 tys. zł
Przeciętny dochód wolny od podatku 623 tys. zł

25) pozostałe dochody (przychody) wolne od podatku na podstawie art.17 ust.1 ustawy, inne niż wymienione w pkt 1 – 24

Liczba podatników 1 105
Dochody wolne od podatku 6 577 692 tys. zł
Przeciętny dochód wolny od podatku 5 953 tys. zł

26) dochody zwolnione od podatku na podstawie art. 20 ust. 3 ustawy

Liczba podatników 193
Dochody wolne od podatku 1 781 985 tys. zł
Przeciętny dochód wolny od podatku 9 233 tys. zł

27) dochody spółek zarządzających specjalnymi strefami ekonomicznymi - wolne od podatku na podstawie przepisów wykonawczych do ustawy z dnia 20 października 1994 r. o specjalnych strefach ekonomicznych (Dz.U. z 2017 r. poz. 1010, z późn. zm.)

Liczba podatników 12
Dochody zwolnione od podatku 74 365 tys. zł
Przeciętny dochód zwolniony od podatku 6 197 tys. zł

28) dochody wolne od podatku na podstawie ustawy o specjalnych strefach ekonomicznych i przepisów wykonawczych do tej ustawy, w oparciu o zezwolenia uzyskane przed dniem 1 stycznia 2001 r.

Liczba podatników 34
Dochody zwolnione od podatku 718 340 tys. zł
Przeciętny dochód zwolniony od podatku 21 128 tys. zł

w tym:

a) osiągnięte przez podatników, którzy nie wystąpili o zmianę zezwolenia (art. 6 ustawy z dnia 2 października 2003 r. o zmianie ustawy o specjalnych strefach ekonomicznych i niektórych ustaw (Dz.U. poz. 1840, z późn. zm.))

Liczba podatników 10
Dochody zwolnione od podatku 115 983 tys. zł
Przeciętny dochód zwolniony od podatku 11 598 tys. zł

b) osiągnięte przez podatników, którzy korzystają ze zwolnienia, na podstawie zmienionego zezwolenia i jednocześnie nie przekroczyli maksymalnej dopuszczalnej wielkości pomocy publicznej (art. 5 ustawy z dnia 2 października 2003 r. o zmianie ustawy o specjalnych strefach ekonomicznych i niektórych ustaw (Dz.U. poz. 1840, z późn. zm.))

Liczba podatników 24
Dochody zwolnione od podatku 602 357 tys. zł
Przeciętny dochód zwolniony od podatku 25 098 tys. zł

29) inne dochody (przychody) wolne (zwolnione) od podatku, w tym na podstawie odrębnych ustaw

Liczba podatników 897
Dochody zwolnione od podatku 3 820 564 tys. zł
Przeciętny dochód zwolniony od podatku 4 259 tys. zł

Odliczenia od dochodu

ODLICZENIA OD DOCHODU STRAT Z LAT UBIEGŁYCH

Liczba podatników 48 381
Straty z lat ubiegłych odliczone od dochodu 20 705 521 tys. zł
Przeciętna strata z lat ubiegłych odliczona od dochodu 428 tys. zł

POZOSTAŁE ODLICZENIA OD DOCHODU

Liczba podatników 6 435
Kwota odliczeń od dochodu 547 513 tys. zł
Przeciętne odliczenie od dochodu 85 tys. zł

w tym:

1) Darowizny

Liczba podatników 6 146
Kwota odliczonych darowizn ogółem 475 084 tys. zł
Przeciętna darowizna odliczona od dochodu 77 tys. zł

- a) odliczenia darowizn na cele określone w art. 4 ustawy z dnia 24 kwietnia 2003 r. o działalności pożytku publicznego i o wolontariacie, zgodnie z art. 18 ust. 1 pkt 1 ustawy

Liczba podatników 4 960
Kwota odliczonych darowizn 444 028 tys. zł
Przeciętna odliczona darowizna 90 tys. zł

- b) odliczenia darowizn na cele kultu religijnego, zgodnie z art. 18 ust. 1 pkt 7 ustawy

Liczba podatników 968
Kwota odliczonych darowizn 27 674 tys. zł
Przeciętna odliczona darowizna 29 tys. zł

- c) odliczenia darowizn na podstawie odrębnych ustaw

Liczba podatników 218
Kwota odliczonych darowizn 3 382 tys. zł
Przeciętna odliczona darowizna 16 tys. zł

2) Inne odliczenia od dochodu

Liczba podatników 289
Kwota odliczenia 72 429 tys. zł
Przeciętne odliczenie 251 tys. z

Odliczenia od podstawy opodatkowania

Liczba podatników 1 014
Kwota odliczeń od dochodu 1 687 265 tys. zł
Przeciętne odliczenie od dochodu 1 664 tys. zł

w tym z tytułu:

1) Wydatków na nabycie nowych technologii (prawa nabyte)

Liczba podatników 63
Kwota odliczenia 12 210 tys. zł
Przeciętne odliczenie 194 tys. zł

2) Kosztów kwalifikowanych (działalność badawczo-rozwojowa)

Liczba podatników 951
Kwota odliczenia 1 675 055 tys. zł
Przeciętne odliczenie 1 761 tys. zł

Odliczenia od podatku

Liczba podatników 475
Odliczenia od podatku 85 274 tys. zł
Przeciętne odliczenie od podatku 180 tys. zł

w tym:

1) odliczenia od podatku zgodnie z art. 20 ustawy

Liczba podatników 411
Kwota odliczenia 72 161 tys. zł
Przeciętne odliczenie 176 tys. zł

2) inne odliczenia od podatku

Liczba podatników 64
Kwota odliczenia 13 113 tys. zł
Przeciętne odliczenie 205 tys. zł

Podatek należny / Podatek należny, o którym mowa w art. 24b ustawy⁵

Podatek należny obliczony zgodnie z art. 19 ustawy

Liczba podatników 205 832
Podatek należny 45 026 698 tys. zł
Przeciętny podatek należny 219 tys. zł

w tym:

a) podatnicy, którzy zastosowali 15% stawkę podatku

Liczba podatników 146 095
Podatek należny 2 109 676 tys. zł
Przeciętny podatek należny 14 tys. zł

b) podatnicy, którzy zastosowali 19% stawkę podatku

Liczba podatników 59 737
Podatek należny 42 917 022 tys. zł
Przeciętny podatek należny 718 tys. zł

Podatek należny, o którym mowa w art. 24b ustawy⁵

Liczba podatników 2 591
Podatek należny 472 204 tys. zł
Przeciętny podatek należny 182 tys. zł

Podatek należny obliczony zgodnie z art. 19 ustawy po uwzględnieniu nieodliczonego podatku, o którym mowa w art. 24b ustawy

Liczba podatników 206 432
Podatek należny 45 268 463 tys. zł
Przeciętny podatek należny 219 tys. zł

⁵ Podatek dochodowy od przychodu ze środka trwałego będącego budynkiem, który odlicza się od podatku obliczonego zgodnie z art. 19 ustawy (rozwiązanie to po raz pierwszy obowiązuje w rozliczeniu za 2018 r.)

Dane porównawcze

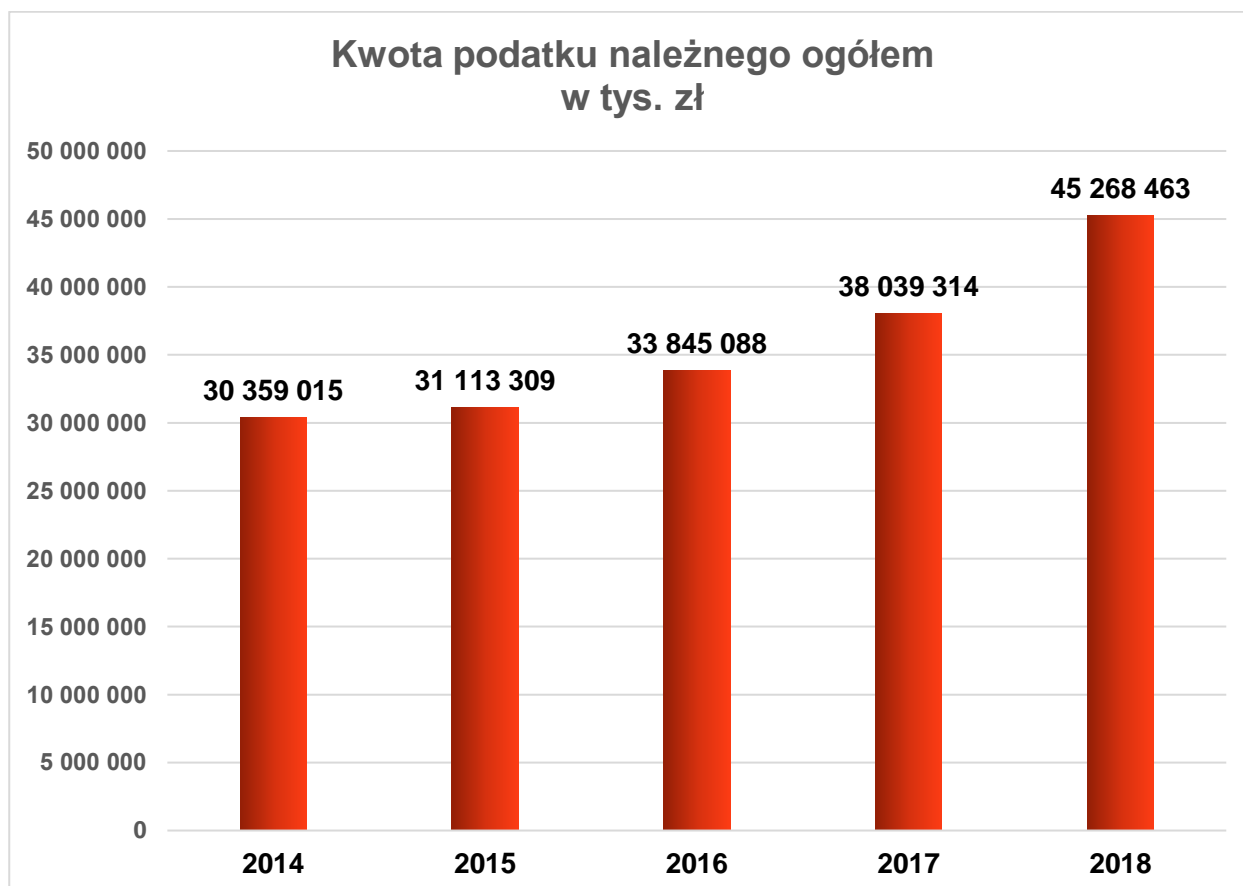
LICZBA PODATNIKÓW, która wykazała podatek należny

	2014	2015	2016	2017	2018
Liczba podatników, która wykazała podatek należny	164 821	175 535	183 781	194 482	206 432
r/r		107%	105%	106%	106%



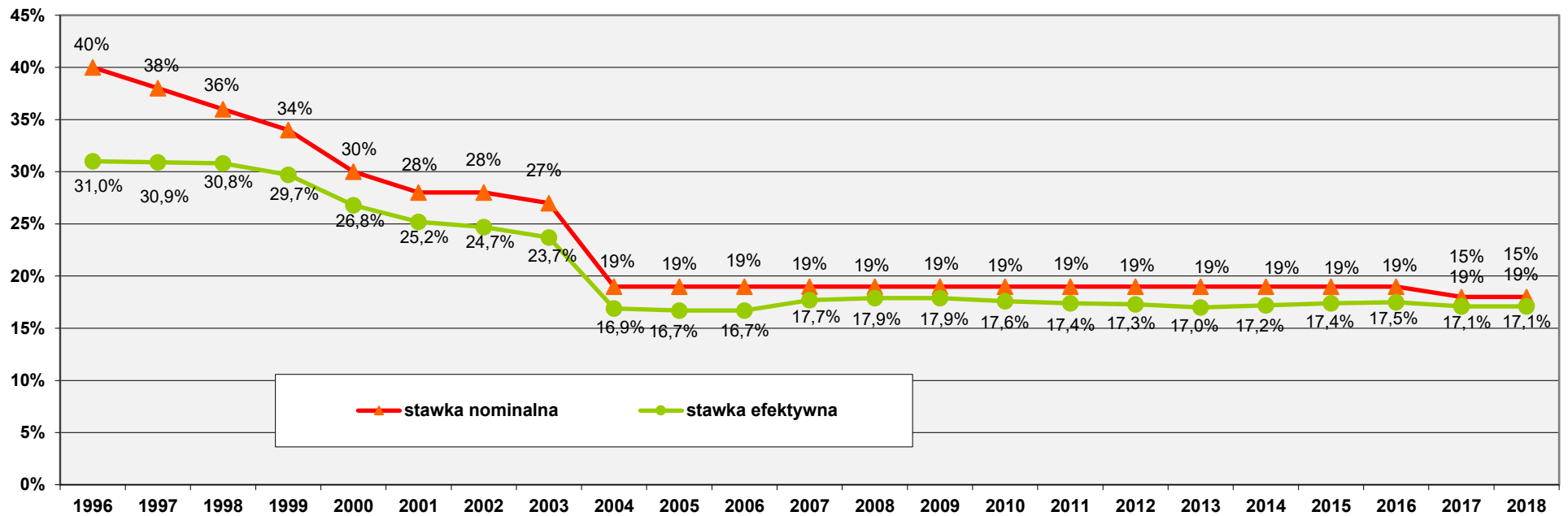
PODATEK NALEŻNY, obliczony zgodnie z art.19 ustawy, po uwzględnieniu podatku o którym mowa w art. 24b ustawy (rok 2018 jest pierwszym rokiem, w którym wprowadzono rozwiązania w art. 24b ustawy)

	2014	2015	2016	2017	2018
Kwota podatku ogółem w tys. zł	30 359 015	31 113 309	33 845 088	38 039 314	45 268 463
r/r		102%	109%	112%	119%



OBCIĄŻENIE PODATNIKÓW PODATKU DOCHODOWEGO OD OSÓB PRAWNYCH

	1996	1997	1998	1999	2000	2001	2002	2003	2004	2005	2006	2007	2008	2009	2010	2011	2012	2013	2014	2015	2016	2017*	2018
stawka nominalna	40%	38%	36%	34%	30%	28%	28%	27%	19%	19%	19%	19%	19%	19%	19%	19%	19%	19%	19%	19%	19%	15% i 19%	15% i 19%
stawka efektywna	31,0%	30,9%	30,8%	29,7%	26,8%	25,2%	24,7%	23,7%	16,9%	16,7%	16,7%	17,7%	17,9%	17,9%	17,6%	17,4%	17,3%	17,0%	17,2%	17,4%	17,5%	17,1%	17,1%



- po raz pierwszy w 2017 r. obok 19% stawki CIT obowiązywała obniżona do 15% stawka podatku dla małych podatników.

Informacje o kontakcie

Ministerstwo Finansów

Departament Podatków Dochodowych

ul. Świętokrzyska 12

00-916 Warszawa

tel.: +48 22 694 33 26

fax: +48 22 694 33 31

e-mail: sekretariat.dd@mf.gov.pl

www.mf.gov.pl